



# Manuale d'identità web – Template

---

Guida alla realizzazione dei portali di terzo livello della Regione Puglia  
Versione 2.2





Struttura speciale 'Comunicazione Istituzionale'

**Manuale d'identità web - Template**

**Guida alla realizzazione dei portali di terzo livello della Regione Puglia**

Adattamento alle "Linee guida per il design dei servizi digitali della Pubblica Amministrazione"

Versione 2.2 - Gennaio 2026

# Indice

## Template

---

Home page - tipo 1	05
Home page - tipo 2	06
Home page - tipo 3	07
Pagina interna - tipo 1	08
Pagina interna - tipo 2	09
Pagina interna - tipo 3	10
Pagina interna - Dettaglio bando e notizia	11
Pagina interna - Elenco bandi e avvisi	12
Pagina interna - Elenco notizie	13
Pagina interna con card pdf	14
Pagina interna con card pdf 2	15
Pagina interna Link utili	16
Pagina interna con tabella	17
Media gallery tipo 1	18
Media gallery tipo 2	19
Media gallery tipo 3	20
Media a pagina intera	21
Dettaglio news	22
Elenco media gallery	23
Raccolte media gallery	24

## Crud builder

---

Tabella con filtri e operatore su calendario	25
Mappa senza filtri	26
Mappa con filtri e ricerca	27

Card con filtri e ricerca	28
Visualizzazione dettaglio template 1-3-1	29
Visualizzazione dettaglio template 1-2-1	30
Correlazione con mappa abilitata	31

## Newsletter

---

Bollettino base	32
Magazine base	33
Magazine evoluto	34
Magazine con focus fotografico	35
Presentazione fotografica	36
Relazione e invito	37
Invito base	38
Recall Invito	39
Invito con punti di attenzione	40



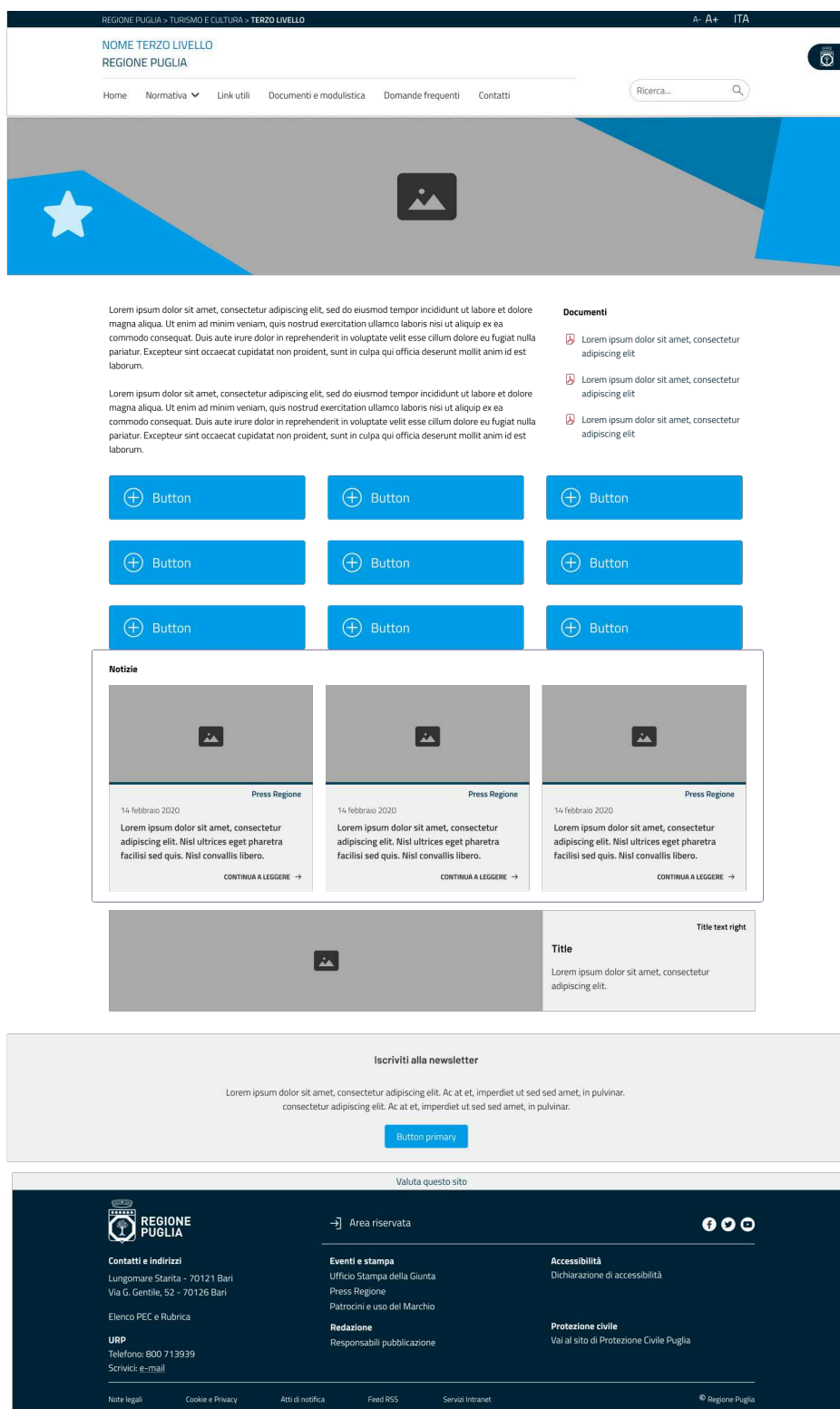
# Template

## Home page - tipo 1

### VISUALIZZAZIONE DESKTOP

Per la realizzazione di questa home page sono stati utilizzati i seguenti componenti:

- Header
- Hero image
- Contenuto generico + link allegati con icona
- Bottoni colorati terzi livelli
- Aggregatore notizie
- Banner
- Jumbotron Call to action
- Footer



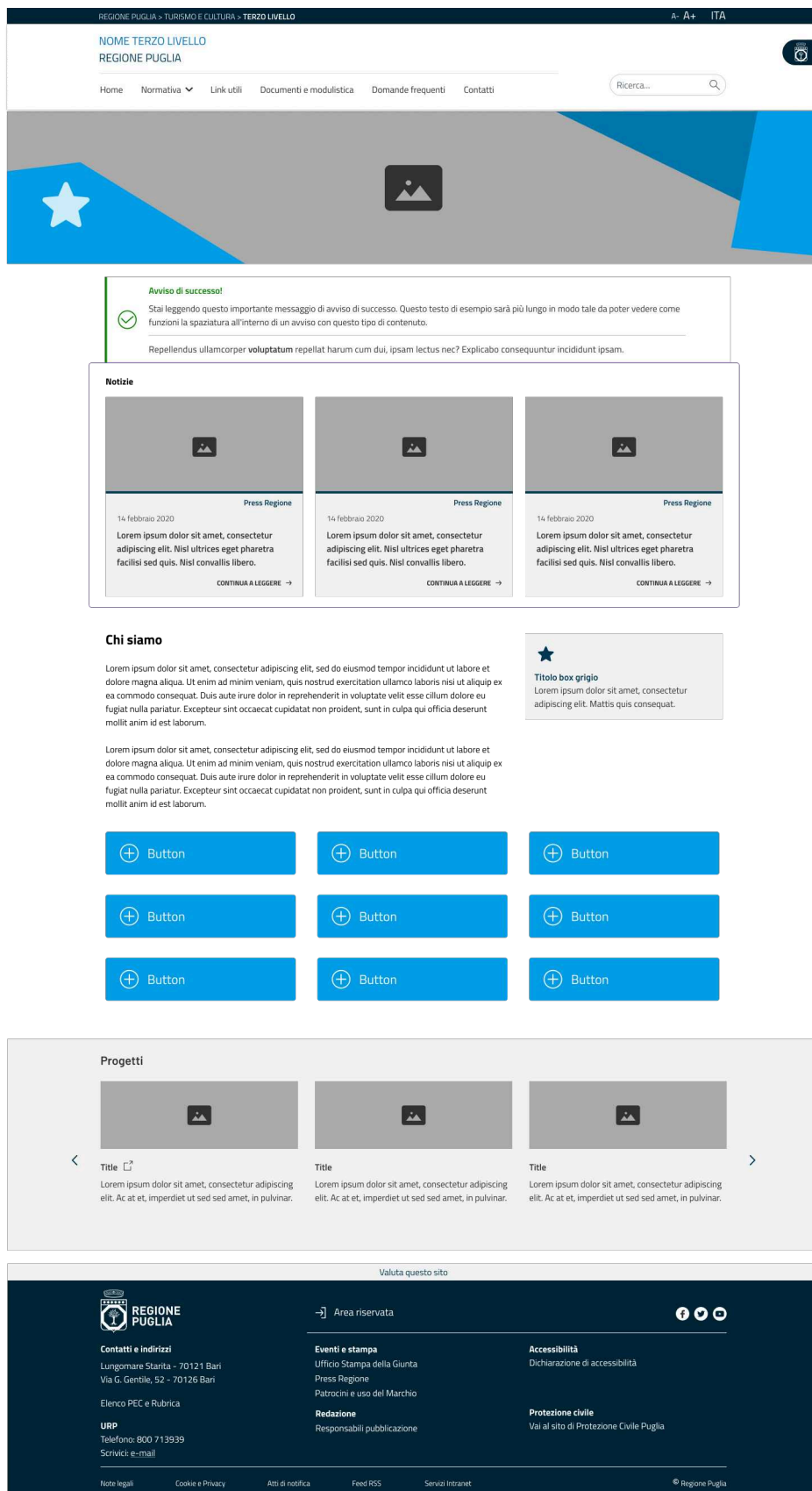
# Template

## Home page - tipo 2

### VISUALIZZAZIONE DESKTOP

Per la realizzazione di questa home page sono stati utilizzati i seguenti componenti:

- Header
- Hero image
- Alert
- Aggregatore notizie
- Contenuto generico + box grigio
- Bottoni colorati terzi livelli
- Aggregatore progetti
- Footer



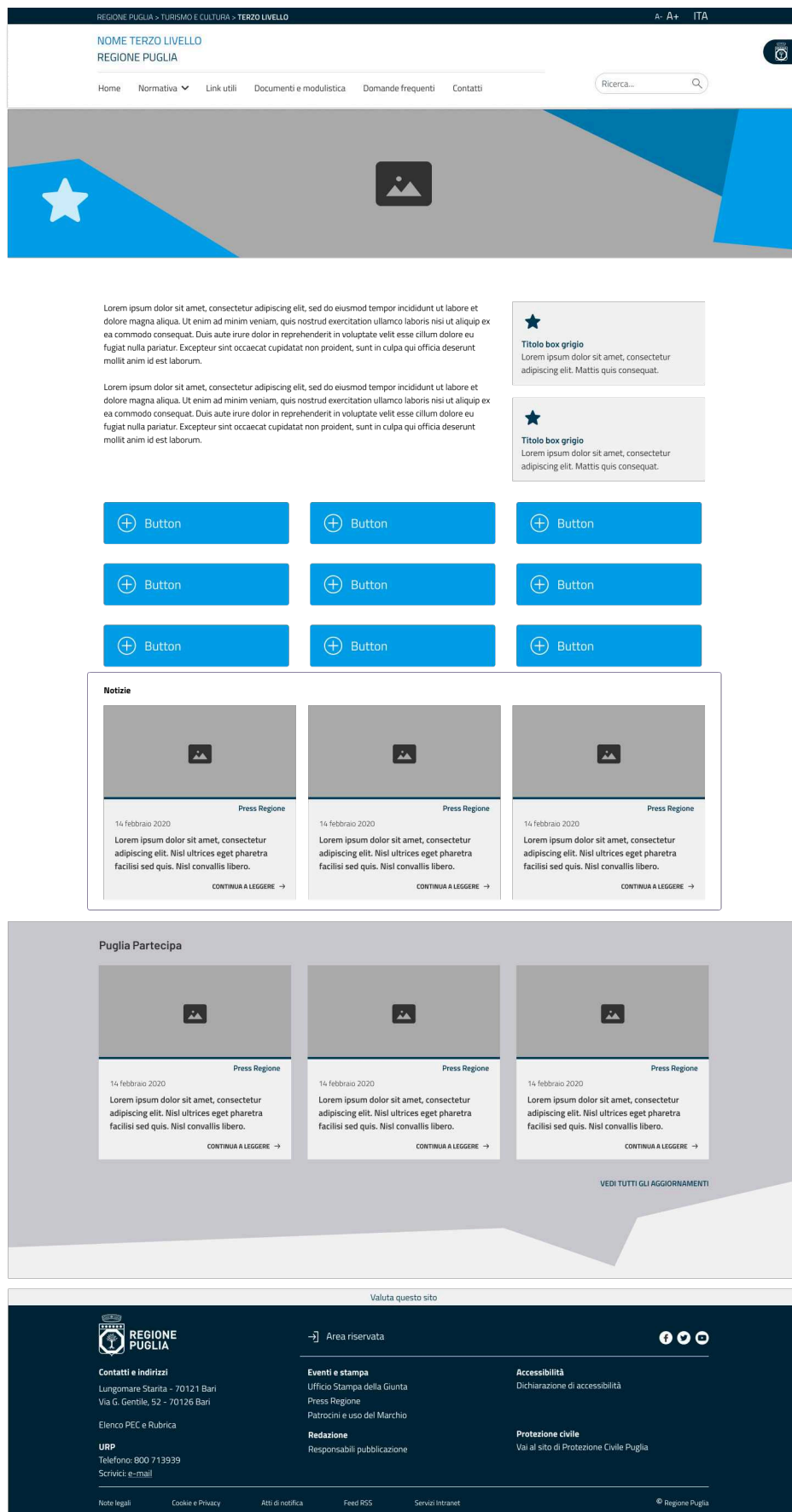
# Template

## Home page - tipo 3

### VISUALIZZAZIONE DESKTOP

Per la realizzazione di questa home page sono stati utilizzati i seguenti componenti:

- Header
- Hero image
- Contenuto generico + 2 box grigi
- Bottoni colorati terzi livelli
- Aggregatore notizie
- Aggregatore con background
- Footer



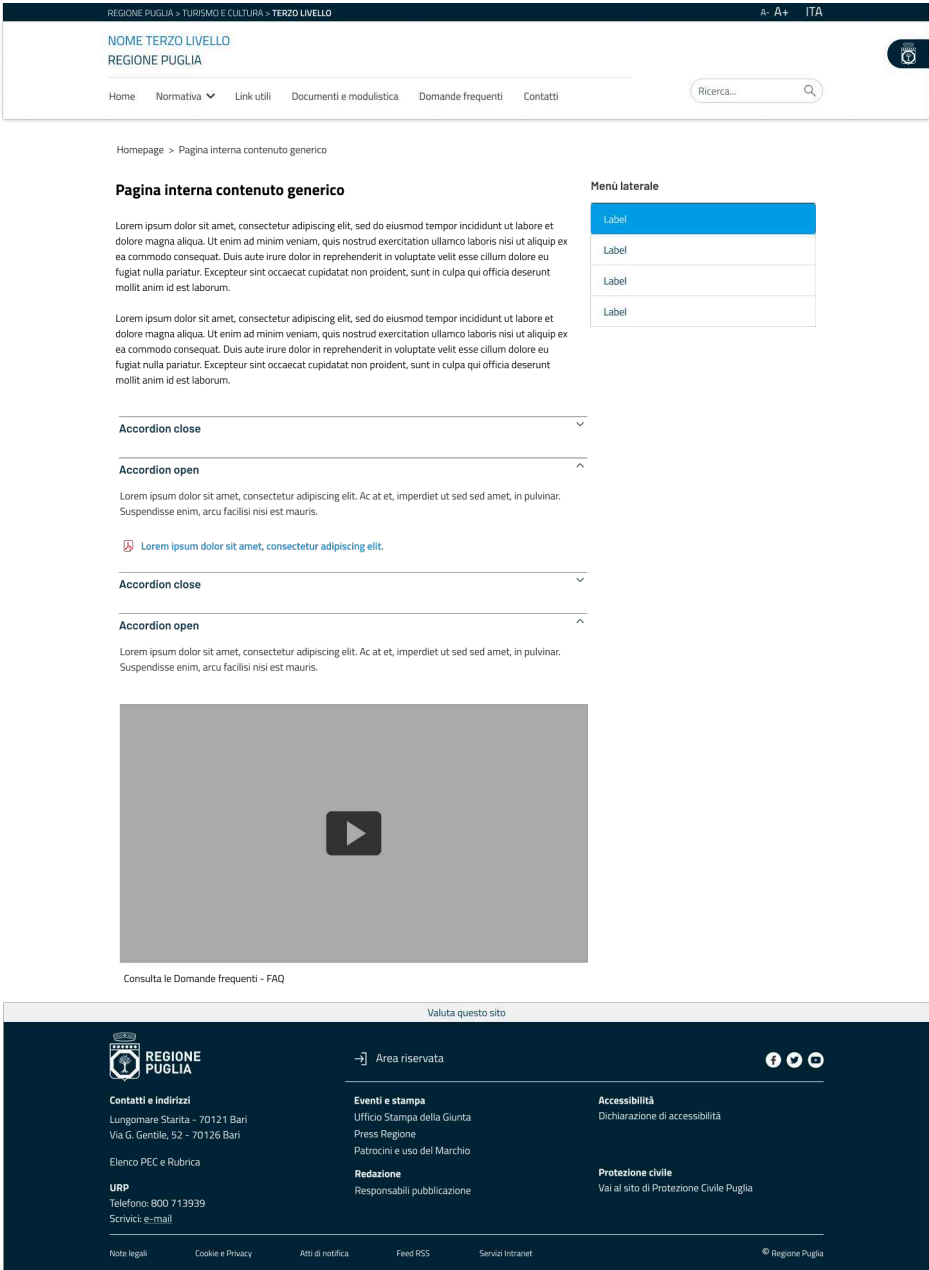
# Template

## Pagina interna - tipo 1

VISUALIZZAZIONE DESKTOP

Per la realizzazione di questa home page sono stati utilizzati i seguenti componenti:

- Header
- Breadcrumb
- Contenuto generico + menu laterale
- Accordion
- Footer



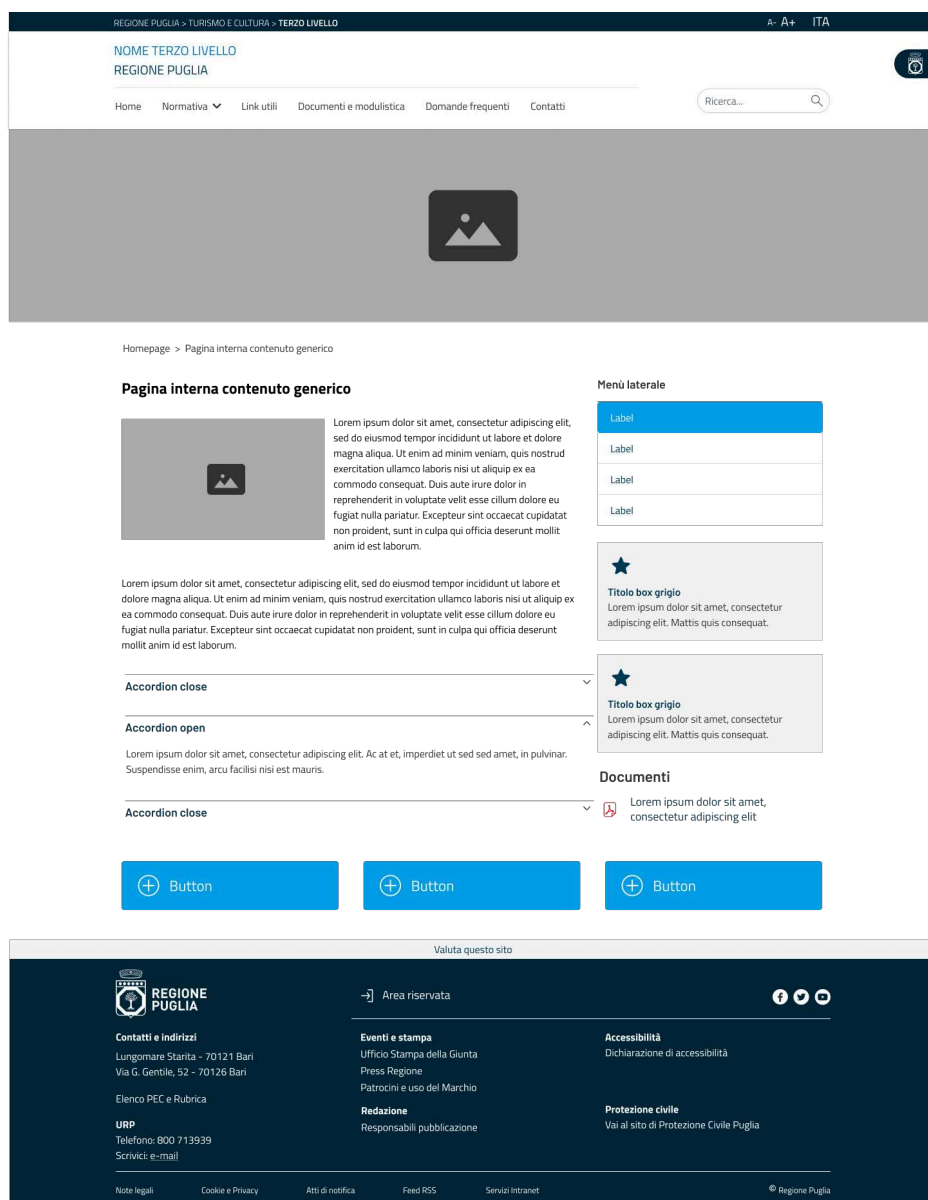
# Template

## Pagina interna - tipo 2

### VISUALIZZAZIONE DESKTOP

Per la realizzazione di questa home page sono stati utilizzati i seguenti componenti:

- Header
- Hero image
- Breadcrumb
- Contenuto generico con accordion
  - + Menu Laterale + Box grigi
  - + Allegato con icona
- Bottoni colorati terzi livelli
- Footer



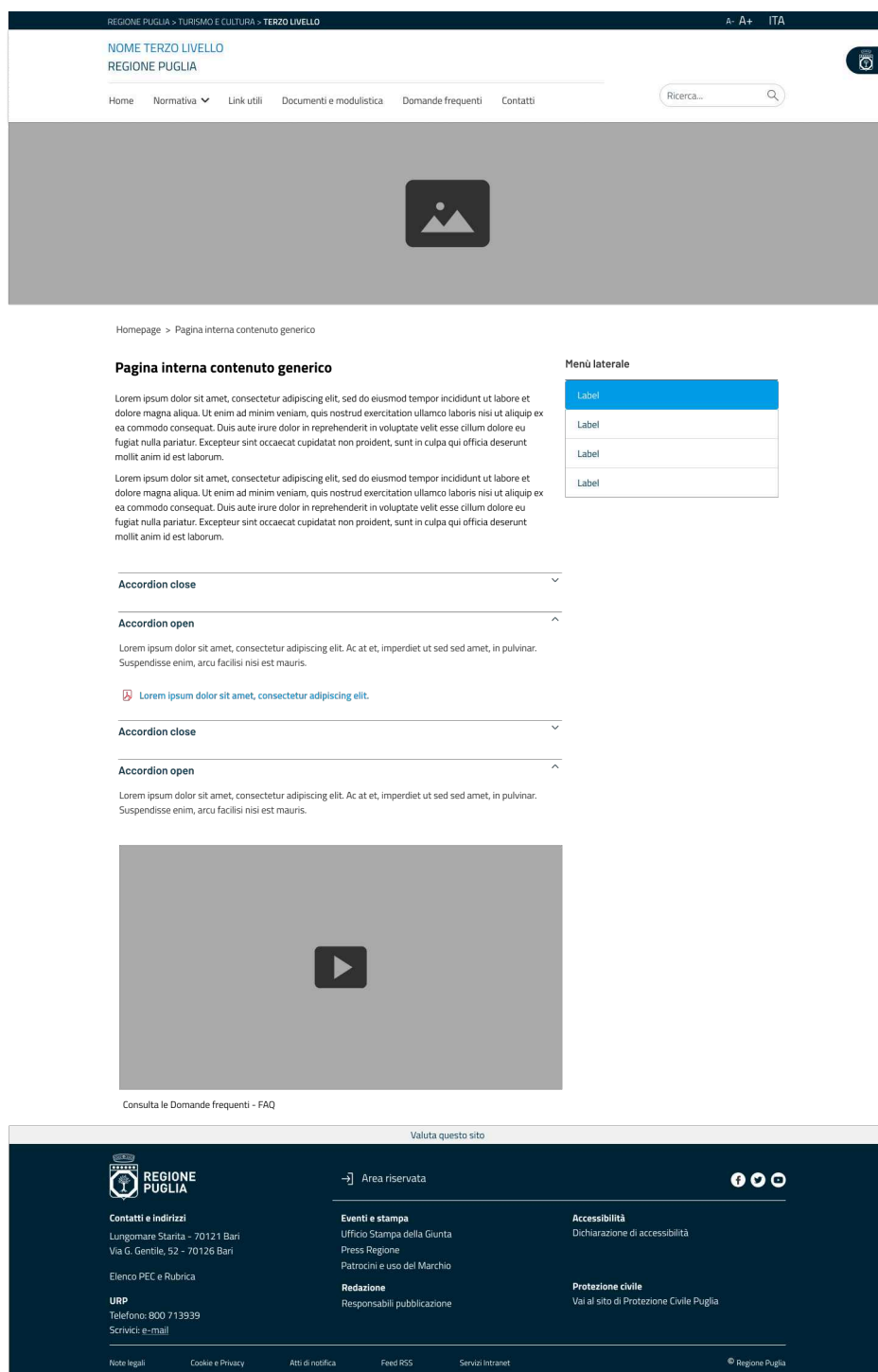
# Template

## Pagina interna - tipo 3

### VISUALIZZAZIONE DESKTOP

Per la realizzazione di questa home page sono stati utilizzati i seguenti componenti:

- Header
- Hero image
- Breadcrumb
- Contenuto generico con accordion
- + Menu Laterale
- Footer



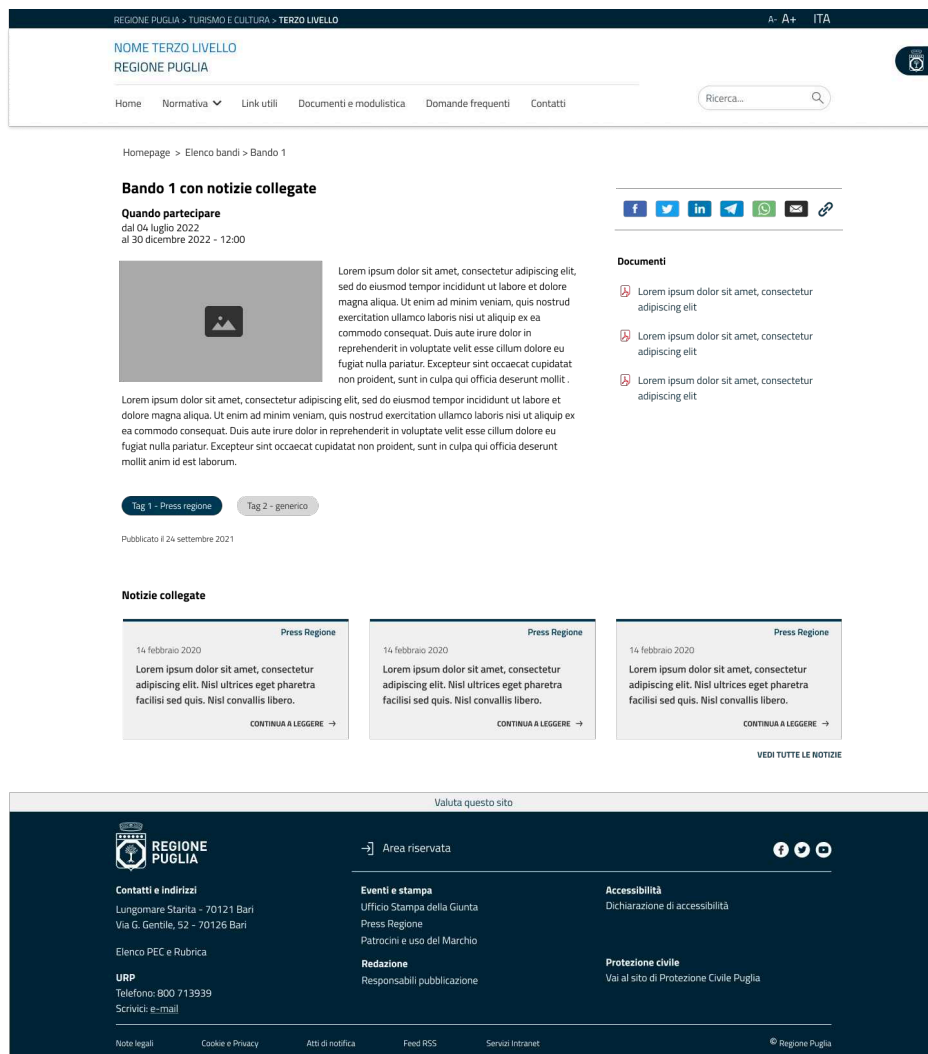
# Template

## Pagina interna - Dettaglio bando e notizia

### VISUALIZZAZIONE DESKTOP

Per la realizzazione di questa home page sono stati utilizzati i seguenti componenti:

- Header
- Breadcrumb
- Contenuto generico con accordion + Condivisione + Allegati con icona
- Tag
- Aggregatore notizie collegate
- Footer



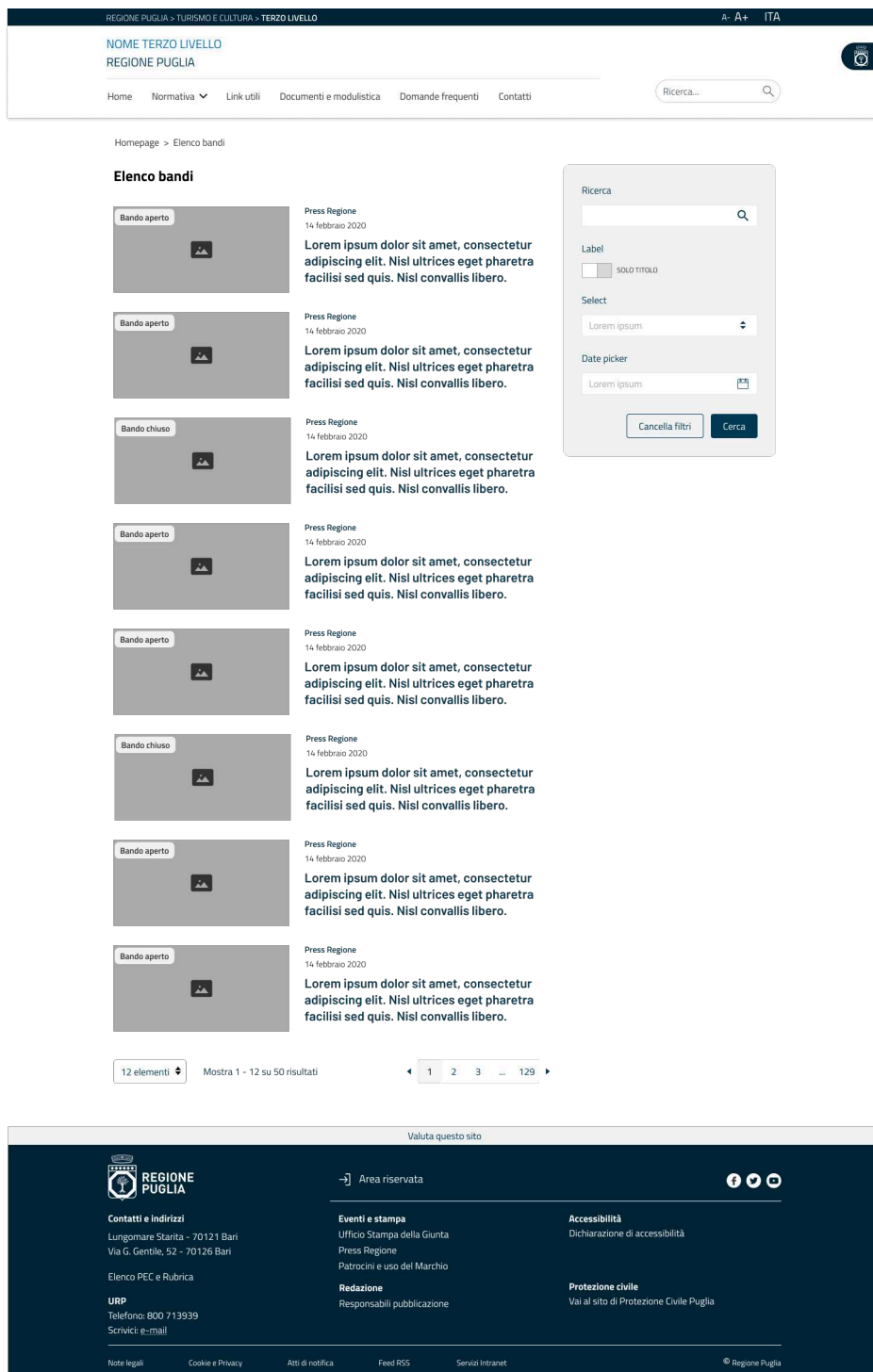
# Template

## Pagina interna - Elenco bandi e avvisi

### VISUALIZZAZIONE DESKTOP

Per la realizzazione di questa home page sono stati utilizzati i seguenti componenti:

- Header
- Breadcrumb
- Elenco bandi e avvisi + Box filtri
- Paginazione
- Footer





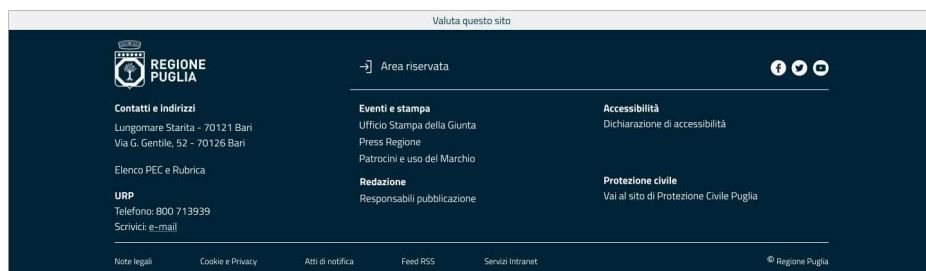
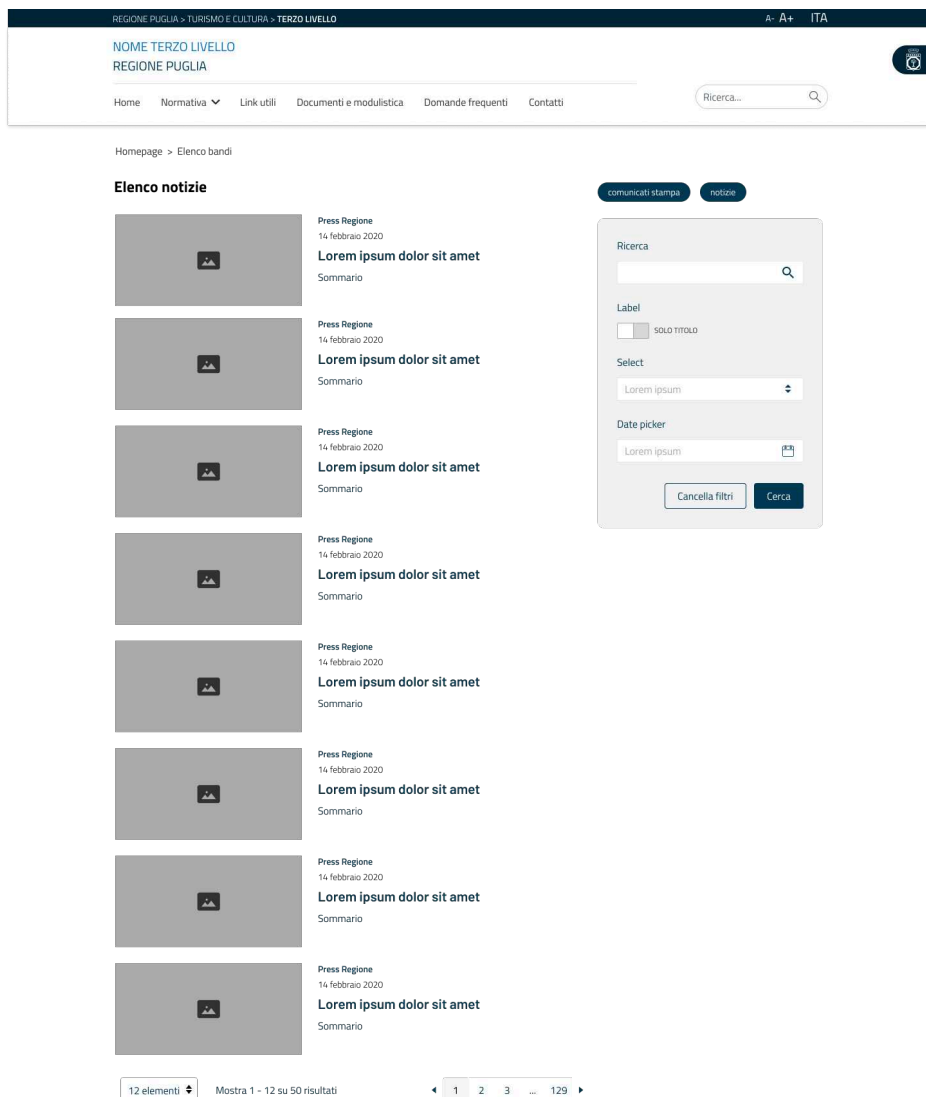
# Template

## Pagina interna - Elenco notizie

### VISUALIZZAZIONE DESKTOP

Per la realizzazione di questa home page sono stati utilizzati i seguenti componenti:

- Header
- Breadcrumb
- Elenco notizie + Box filtri
- Paginazione
- Footer



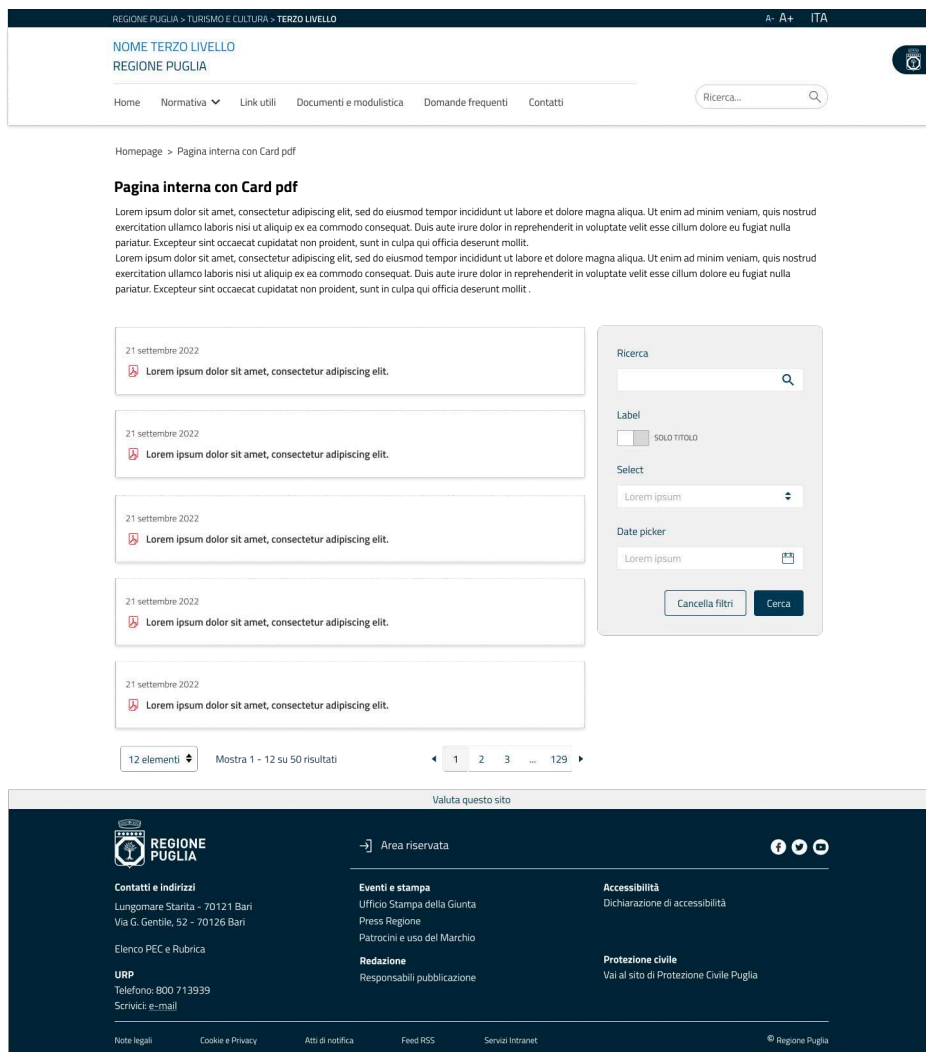
# Template

## Pagina interna con card pdf

### VISUALIZZAZIONE DESKTOP







Per la realizzazione di questa home page sono stati utilizzati i seguenti componenti:

- Header
- Breadcrumb
- Contenuto generico
- Elenco pdf con link + Box filtri
- Paginazione
- Footer



**Pagina interna  
con card pdf 2**

Per la realizzazione di questa home page sono stati utilizzati i seguenti componenti:

- REGIONE PUGLIA > TURISMO E CULTURA > TERZO LIVELLO
- A- A+ ITA
- NOME TERZO LIVELLO  
REGIONE PUGLIA
- Home Normativa ▼ Link utili Documenti e modulistica Domande frequenti Contatti
- Ricerca...
- Homepage > Pagina interna con Card pdf
- Pagina interna con Card pdf - approfondisci
- Lorem ipsum dolor sit amet, consectetur adipiscing elit, sed do eiusmod tempor incididunt ut labore et dolore magna aliqua. Ut enim ad minim veniam, quis nostrud exercitation ullamco laboris nisi ut aliquip ex ea commodo consequat. Duis aute irure dolor in reprehenderit in voluptate velit esse cillum dolore eu fugiat nulla pariatur. Excepteur sint occaecat cupidatat non proident, sunt in culpa qui officia deserunt mollit.
- Lorem ipsum dolor sit amet, consectetur adipiscing elit, sed do eiusmod tempor incididunt ut labore et dolore magna aliqua. Ut enim ad minim veniam, quis nostrud exercitation ullamco laboris nisi ut aliquip ex ea commodo consequat. Duis aute irure dolor in reprehenderit in voluptate velit esse cillum dolore eu fugiat nulla pariatur. Excepteur sint occaecat cupidatat non proident, sunt in culpa qui officia deserunt mollit.
- Lorem ipsum dolor sit amet, consectetur adipiscing elit.
- 21 settembre 2022
- Argomenti: Cinema; Spettacolo...
- Periodo di riferimento: Cinema; Spettacolo...
- Documento principale:
-  Lorem ipsum dolor sit amet, consectetur adipiscing elit.
- APPROFONDISCI →
- Lorem ipsum dolor sit amet, consectetur adipiscing elit.
- 21 settembre 2022
- Argomenti: Cinema; Spettacolo...
- Periodo di riferimento: Cinema; Spettacolo...
- Documento principale:
-  Lorem ipsum dolor sit amet, consectetur adipiscing elit.
- APPROFONDISCI →
- Lorem ipsum dolor sit amet, consectetur adipiscing elit.
- 21 settembre 2022
- Argomenti: Cinema; Spettacolo...
- Periodo di riferimento: Cinema; Spettacolo...
- Documento principale:
-  Lorem ipsum dolor sit amet, consectetur adipiscing elit.
- APPROFONDISCI →
- Lorem ipsum dolor sit amet, consectetur adipiscing elit.
- 21 settembre 2022
- Argomenti: Cinema; Spettacolo...
- Periodo di riferimento: Cinema; Spettacolo...
- Documento principale:
-  Lorem ipsum dolor sit amet, consectetur adipiscing elit.
- APPROFONDISCI →
- Lorem ipsum dolor sit amet, consectetur adipiscing elit.
- 21 settembre 2022
- Argomenti: Cinema; Spettacolo...
- Periodo di riferimento: Cinema; Spettacolo...
- Documento principale:
-  Lorem ipsum dolor sit amet, consectetur adipiscing elit.
- APPROFONDISCI →
- 12 elementi ▼
- Mostra 1 - 12 su 50 risultati
- ◀ 1 2 3 ... 129 ▶
- Ricerca
- 
- Label
- ☐ SOLO TITOLO
- Select
- Lorem ipsum ▼
- Date picker
- Lorem ipsum 
- Cancella filtri
- Cerca
- Valuta questo sito
- 
- Contatti e indirizzi
- Lungomare Salaria - 70121 Bari  
Via G. Gentile, 52 - 70126 Bari
- Elenco PEC e Rubrica
- URP
- Telefono: 800 713939  
Scrivici e-mail
- Area riservata
- Eventi e stampa
- Ufficio Stampa della Giunta  
Press Regione  
Patrocini e uso del Marchio
- Redazione
- Responsabili pubblicazione
- 
- Accessibilità
- Dichiarazione di accessibilità
- Protezione civile
- Vai al sito di Protezione Civile Puglia
- Note legali
- Cookie e Privacy
- Atti di notifica
- Feed RSS
- Servizi Intranet
- © Regione Puglia

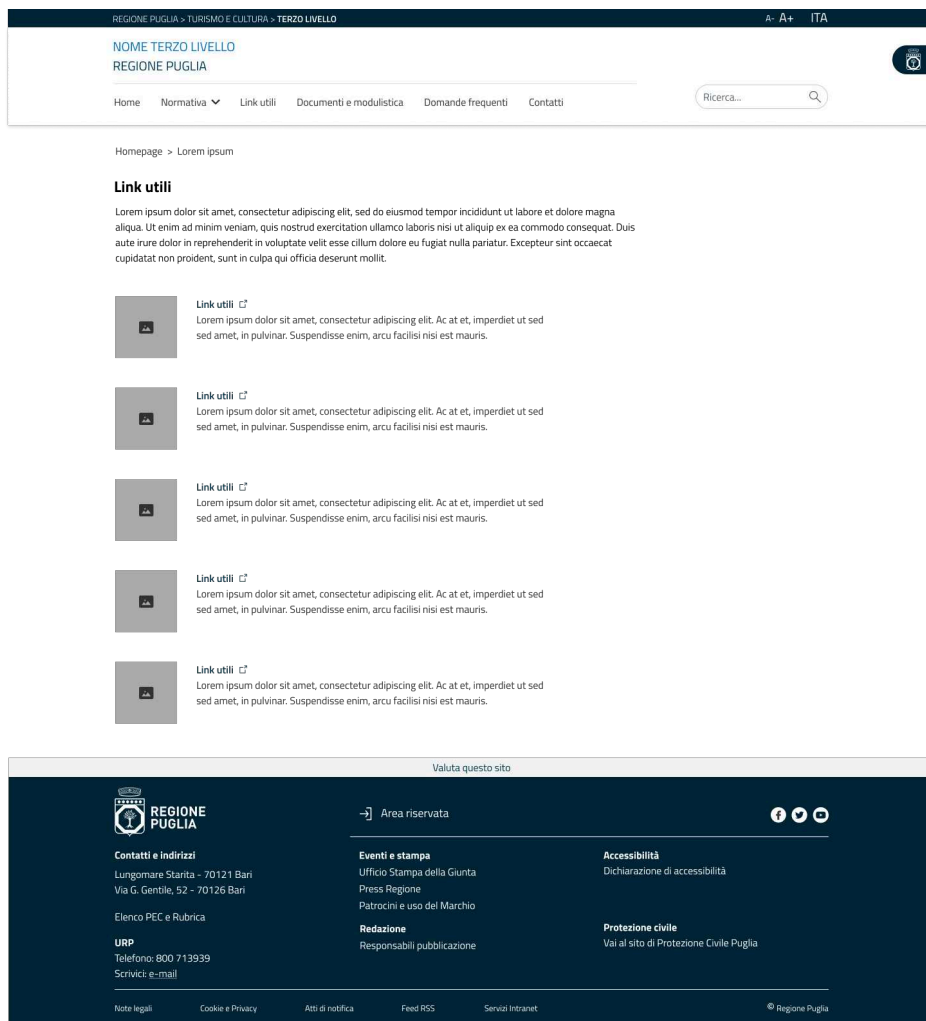
# Template

## Pagina interna Link utili

### VISUALIZZAZIONE DESKTOP

Per la realizzazione di questa home page sono stati utilizzati i seguenti componenti:

- Header
- Breadcrumb
- Contenuto generico
- Link con icona
- Footer



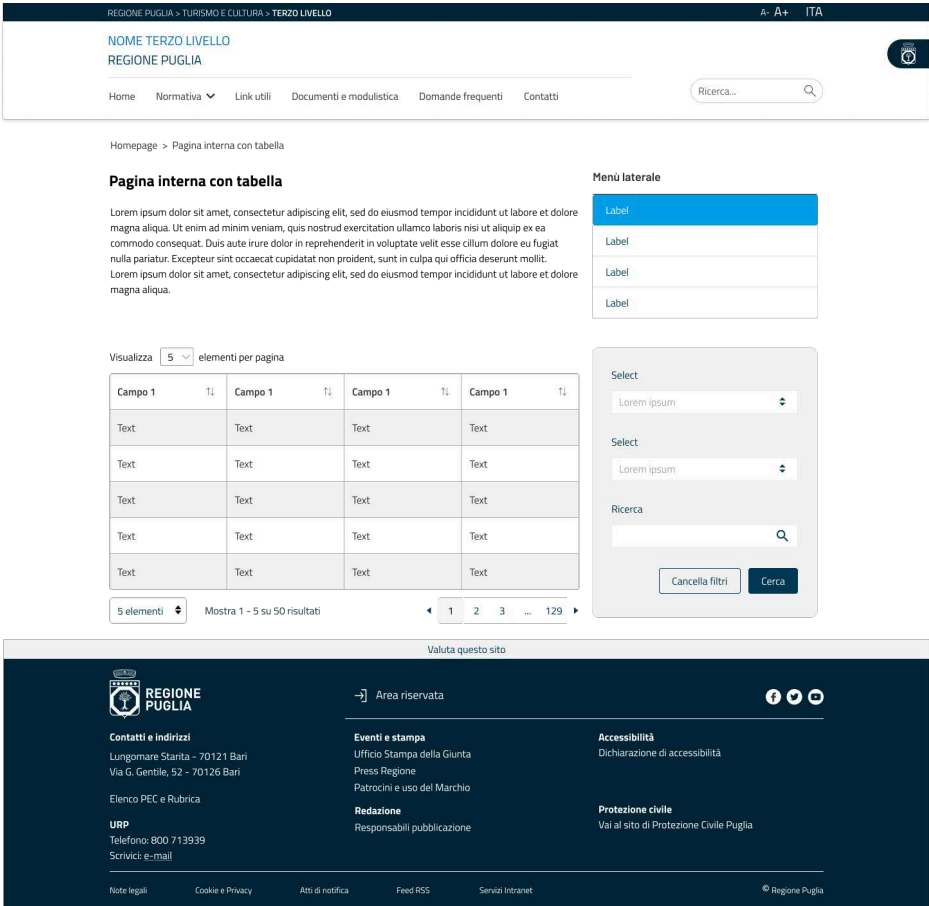
# Template

## Pagina interna con tabella

VISUALIZZAZIONE DESKTOP

Per la realizzazione di questa home page sono stati utilizzati i seguenti componenti:

- Header
- Breadcrumb
- Contenuto generico + Menu laterale
- Tabella + Box filtri
- Paginazione
- Footer



# Template

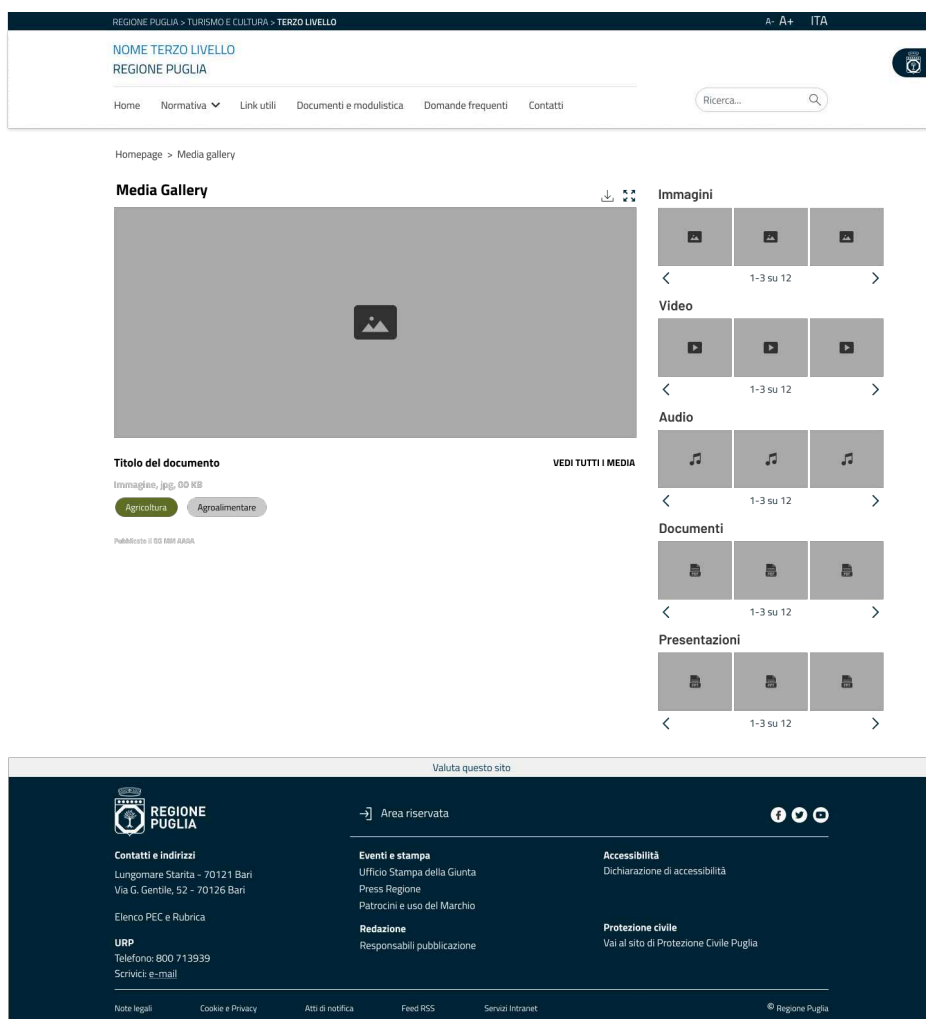
## Media gallery tipo 1

### VISUALIZZAZIONE DESKTOP

Il visualizzatore mostra tutti i media associati al contenuto attraverso il Campo custom Selettore multimediale (descritto nel par.3.2.1), quindi immagini, video, audio, raccolte, documenti e presentazioni.

I media associati al contenuto web in backoffice vengono mostrati nella sezione suddivisi per tipo di content type e appaiono con l'ordine riportato di seguito:

- Immagini
- Video
- Audio
- Documenti
- Presentazioni



# Template

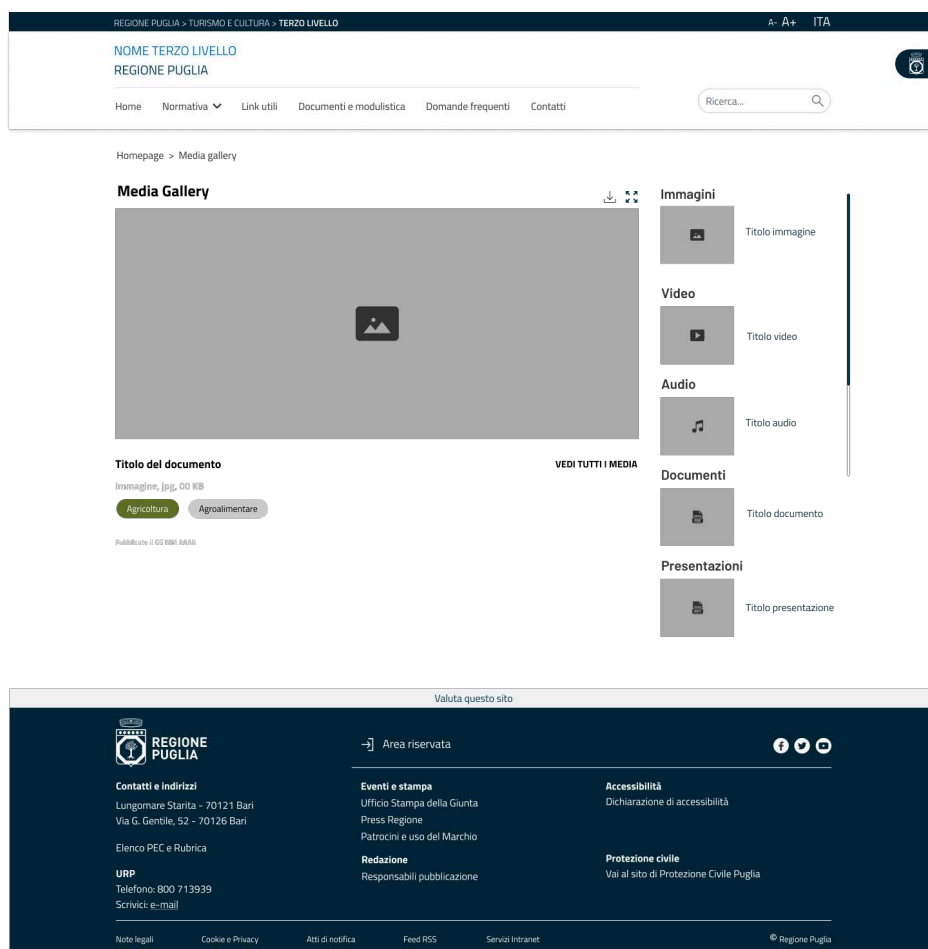
## Media gallery tipo 2

### VISUALIZZAZIONE DESKTOP

Il visualizzatore mostra tutti i media associati al contenuto attraverso il Campo custom Selettore multimediale (descritto nel par.3.2.1), quindi immagini, video, audio, raccolte, documenti e presentazioni.

I media associati al contenuto web in backoffice vengono mostrati nella sezione suddivisi per tipo di content type e appaiono con l'ordine riportato di seguito:

- Immagini
- Video
- Audio
- Documenti
- Presentazioni

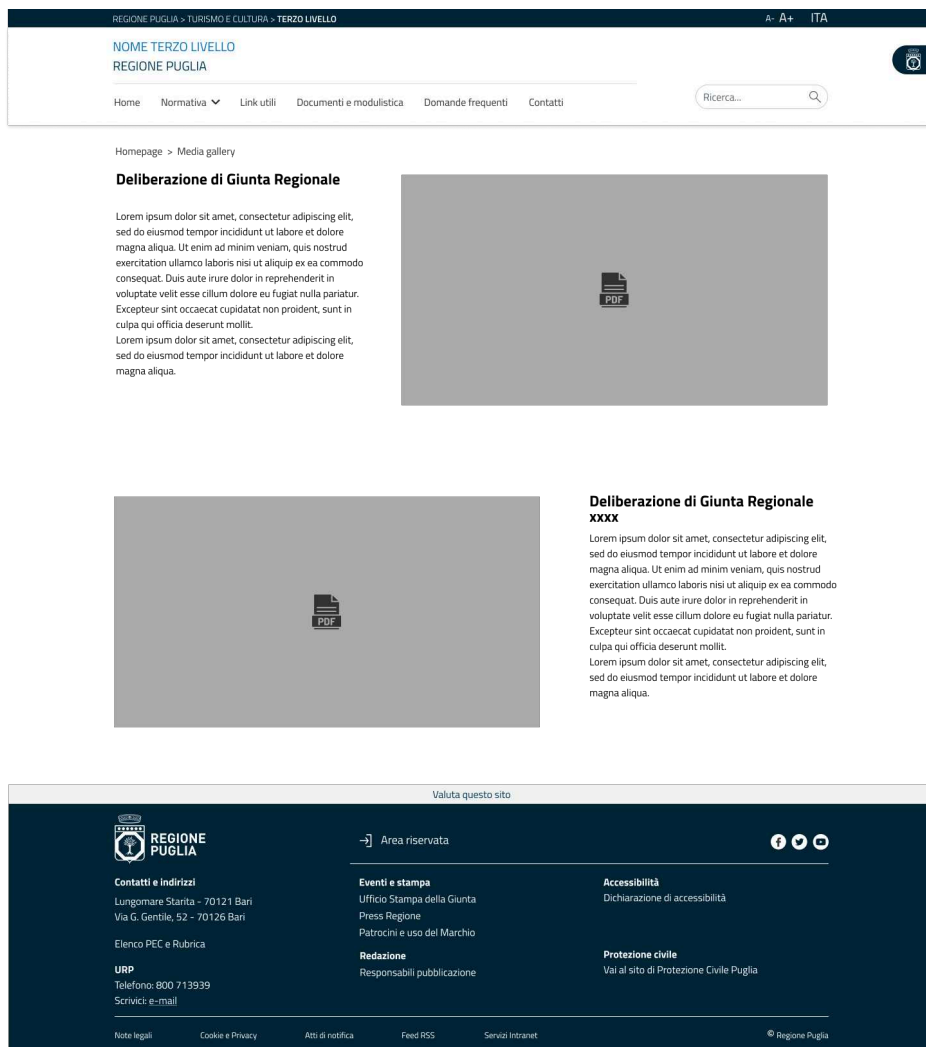


# Template

## Media gallery tipo 3

VISUALIZZAZIONE DESKTOP

Visualizzatore Media Gallery  
senza miniature e altri media



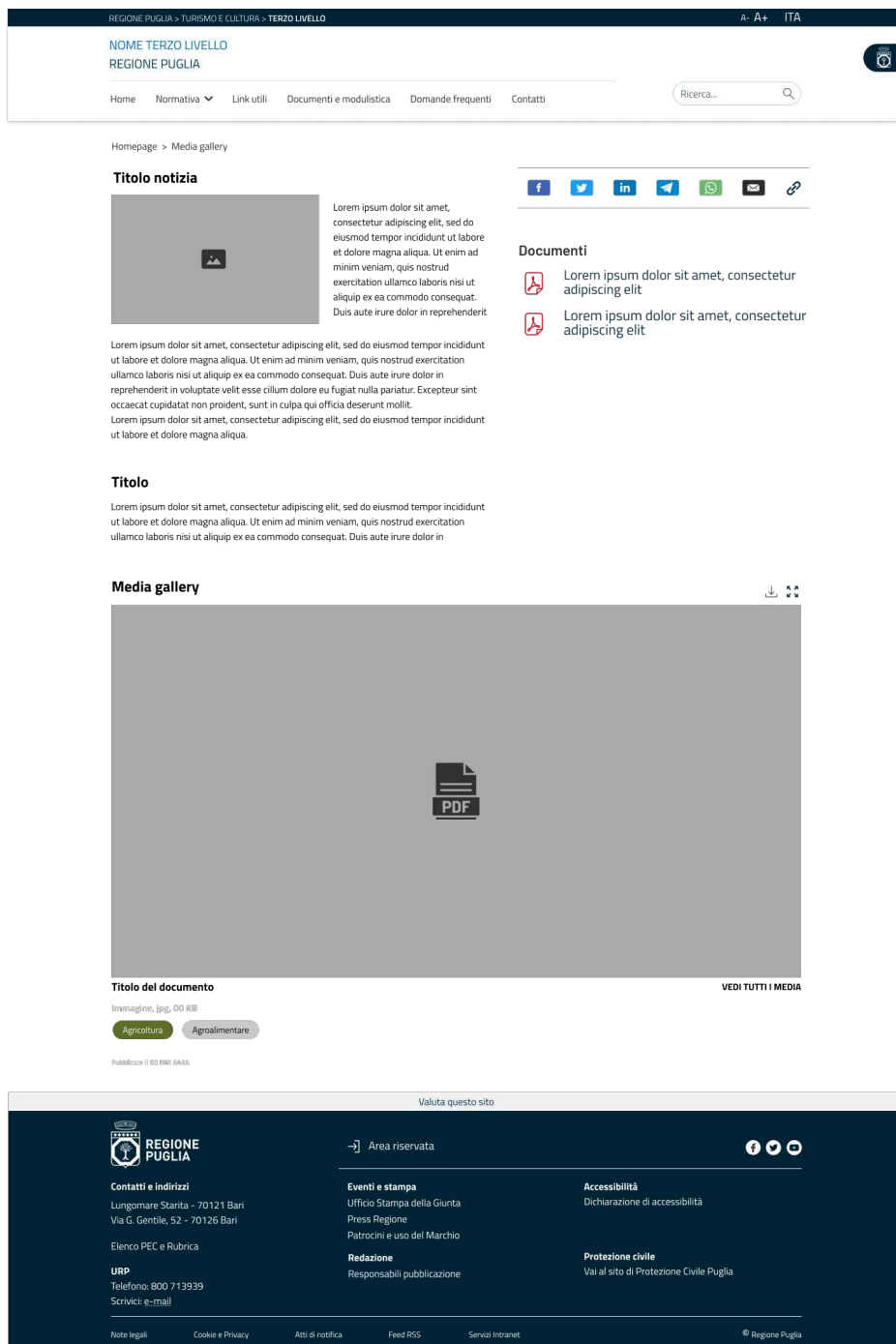


# Template

## Media a pagina intera

VISUALIZZAZIONE DESKTOP

Visualizzatore Media Gallery  
senza miniature e altri media



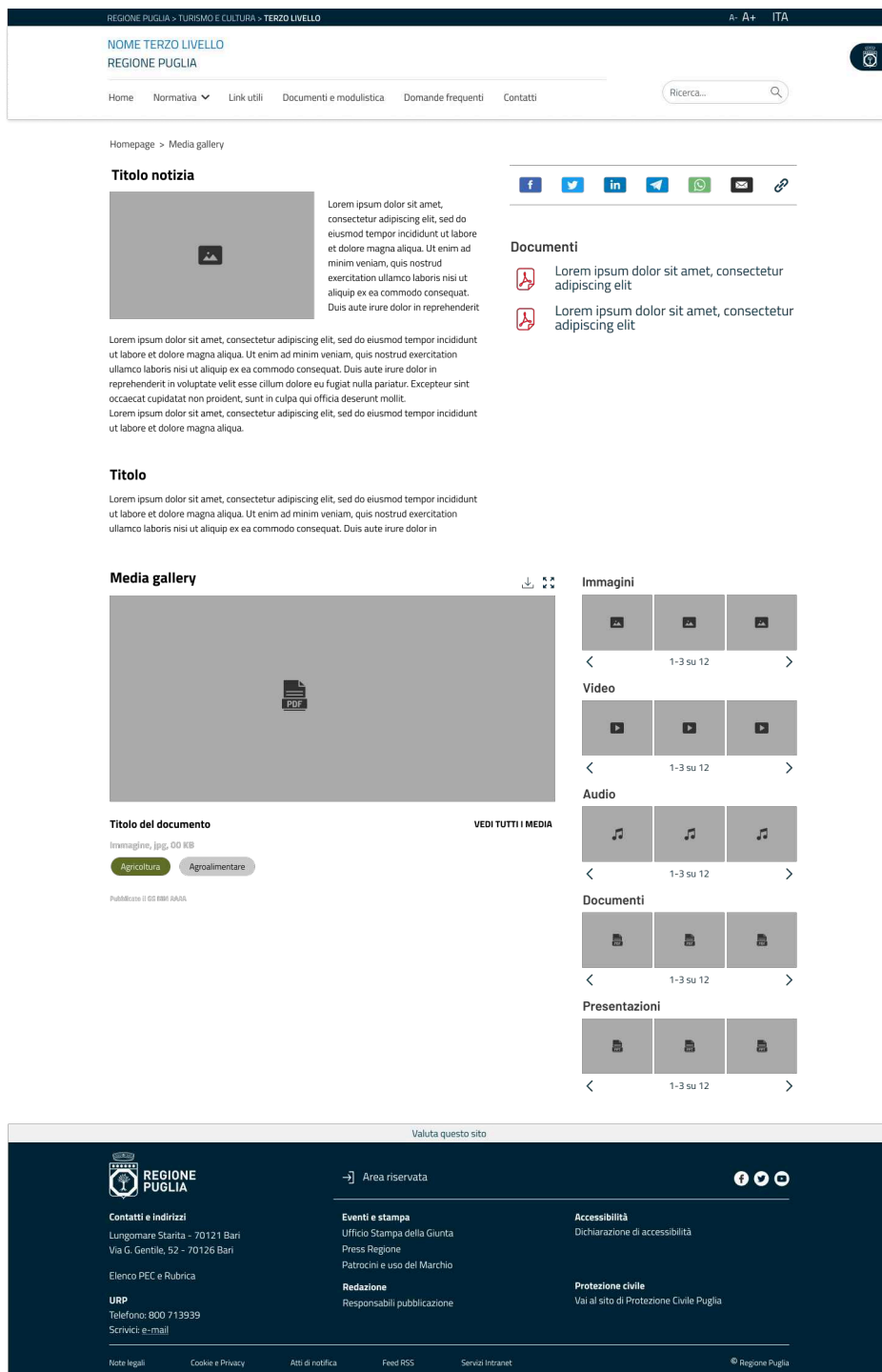
# Template

## Dettaglio news

### VISUALIZZAZIONE DESKTOP

Scegliendo la posizione 1 per un Documento (come mostrato in Figura), quest'ultimo verrà visualizzato nell'Anteprima del contenuto sul frontoffice e come primo elemento della sezione miniature del document type Documento, ma comunque dopo la sezione relativa al document type Immagini.

I document type Raccolta, invece, ossia document type che contengono più media al loro interno, verranno inseriti come elemento multimediale singolo nel backoffice del content type. All'intera Raccolta sarà quindi associato un unico menu a tendina complessivo per definirne la posizione. Pertanto, se si desidera modificare l'ordine dei singoli media in essa contenuti, l'utente dovrà accedere alla Raccolta direttamente dalla sezione Documenti e media e modificare l'ordine dei singoli media al suo interno. Eventuali modifiche all'ordine di tali media nella sezione, si rifletteranno su tutti i contenuti a cui la Raccolta è associata.

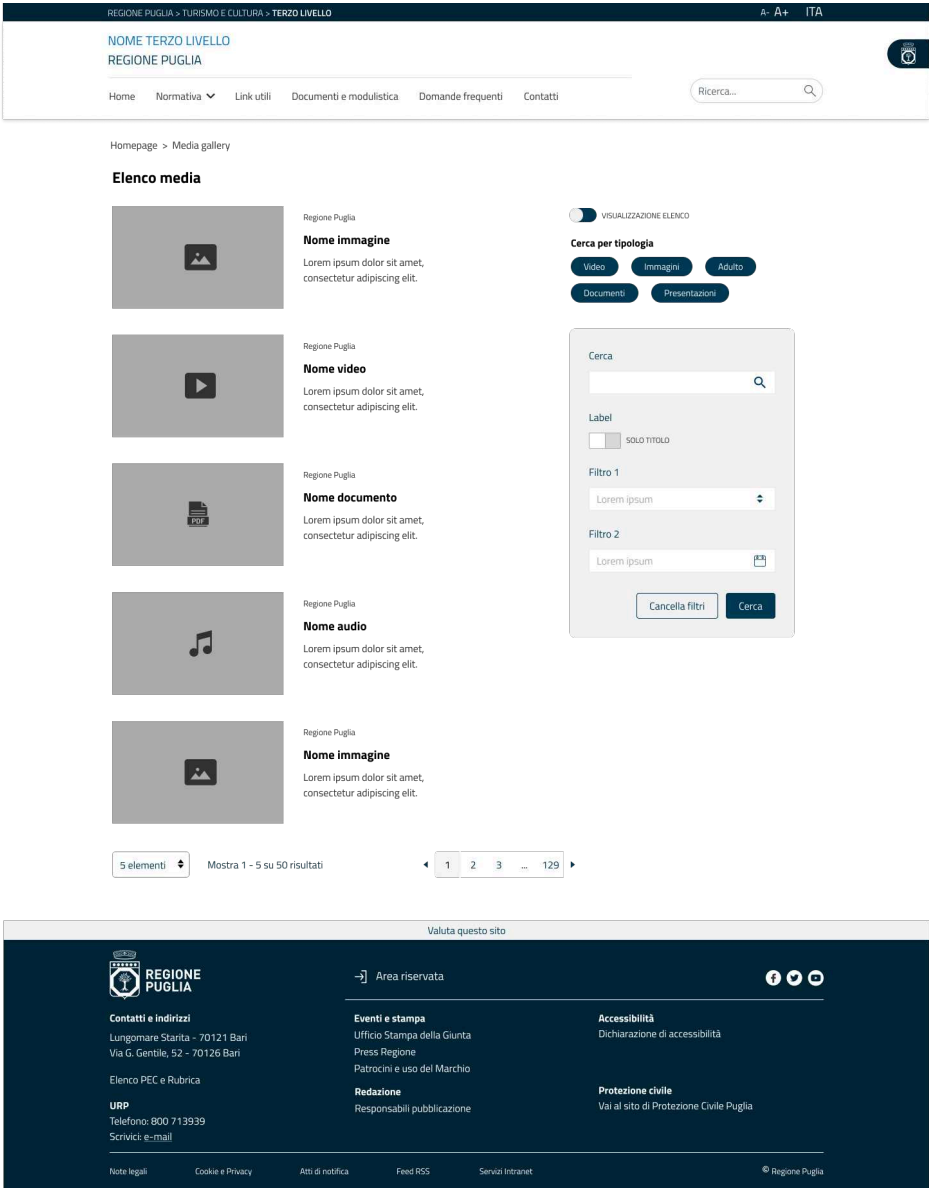


# Template

## Elenco media gallery

VISUALIZZAZIONE DESKTOP

Di seguito la visualizzazione dell'Elenco Media contenente anche i nuovi document type di tipo Documento e Presentazione.

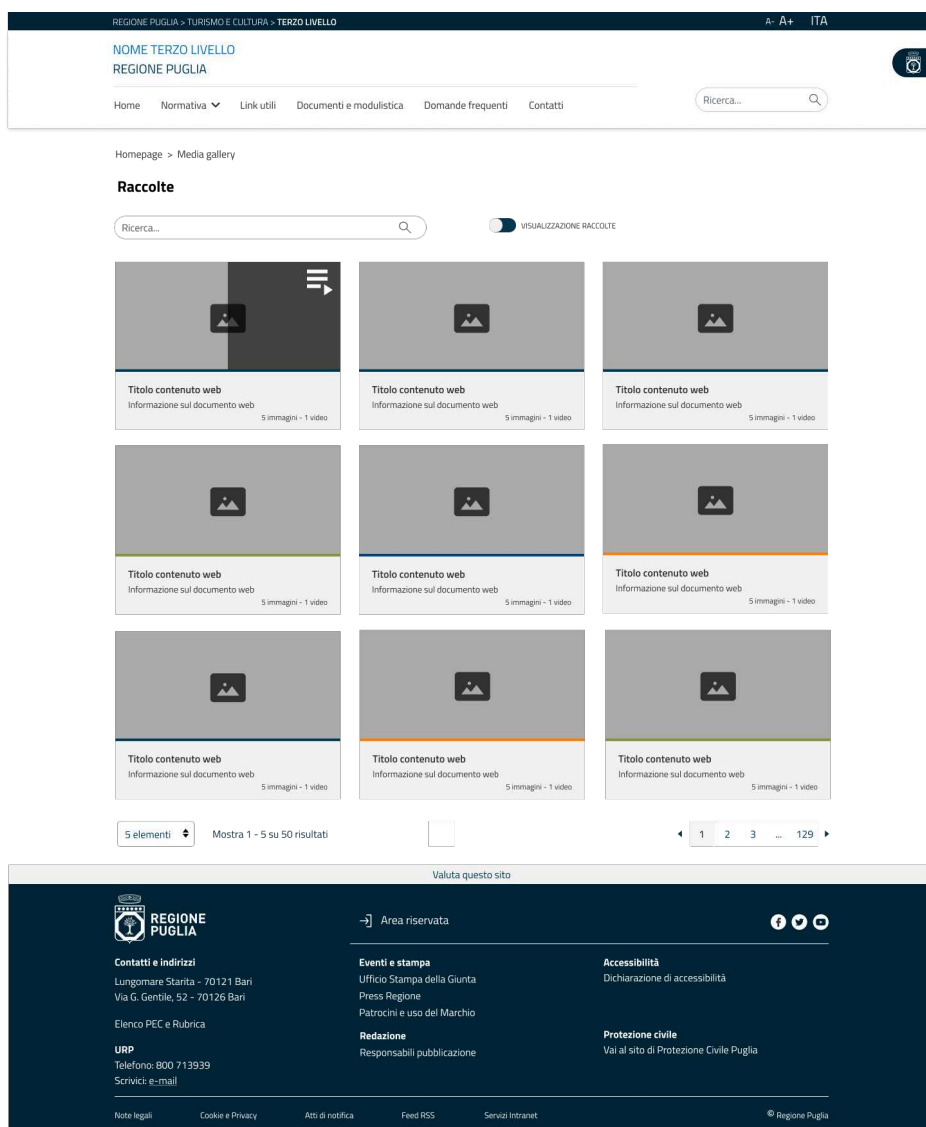


# Template

## Raccolte media gallery

VISUALIZZAZIONE DESKTOP

Di seguito la visualizzazione della Raccolta Media gallery.

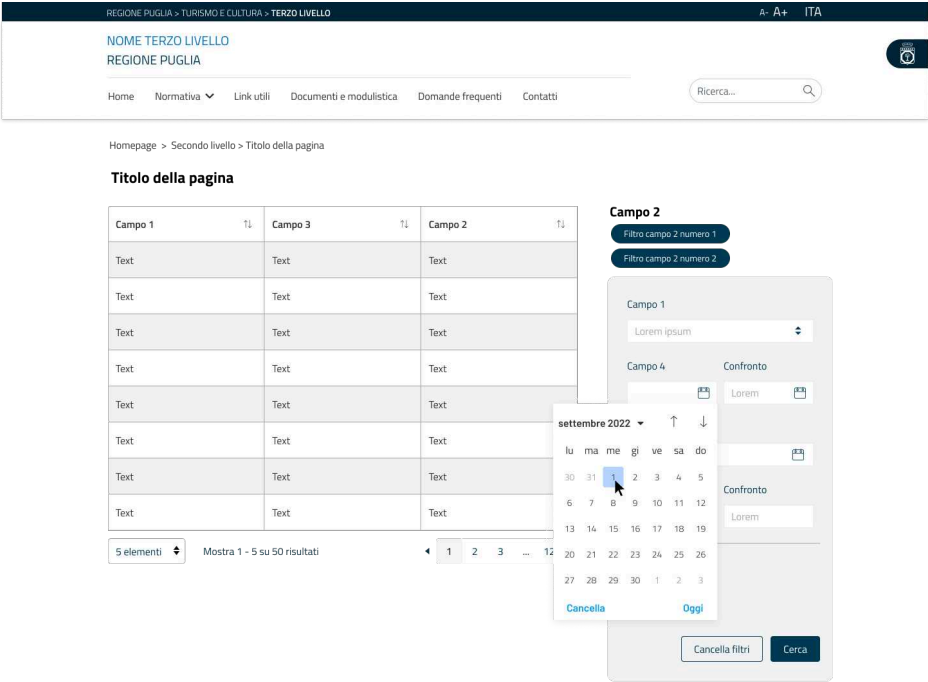


# Crud builder

## Tabella con filtri e operatore su calendario

VISUALIZZAZIONE DESKTOP

Di seguito la visualizzazione della Tabella con focus su Date picker.

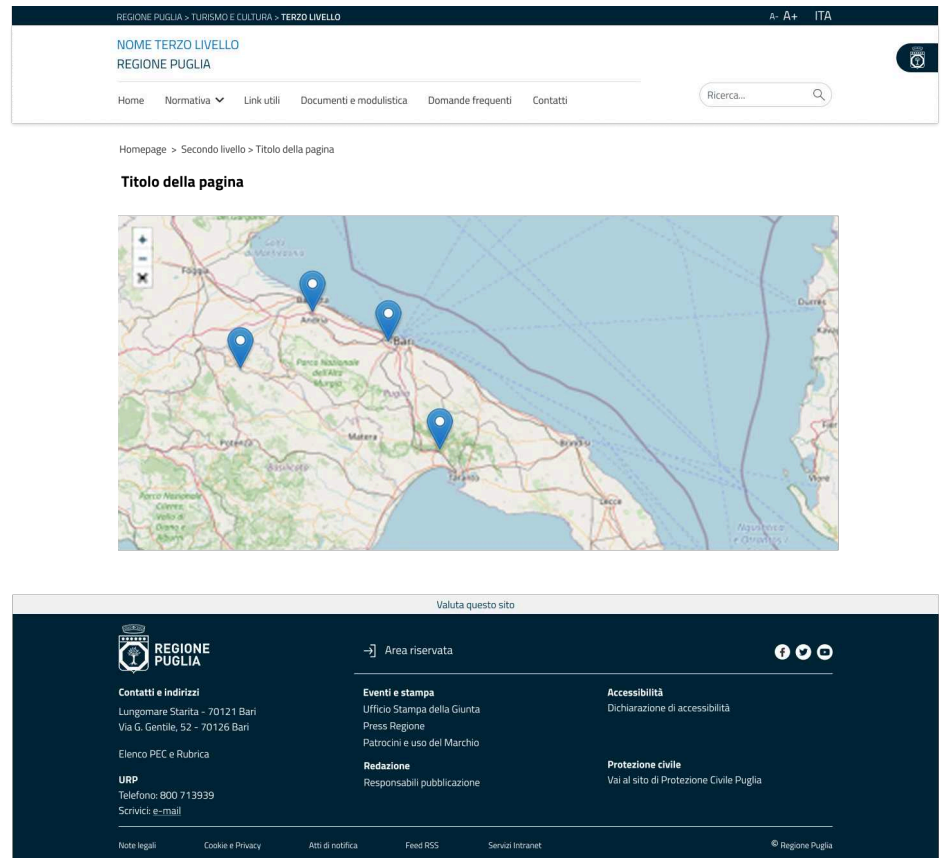


# Crud builder

## Mappa senza filtri

VISUALIZZAZIONE DESKTOP

La visualizzazione su Mappa senza alcun filtro abilitato

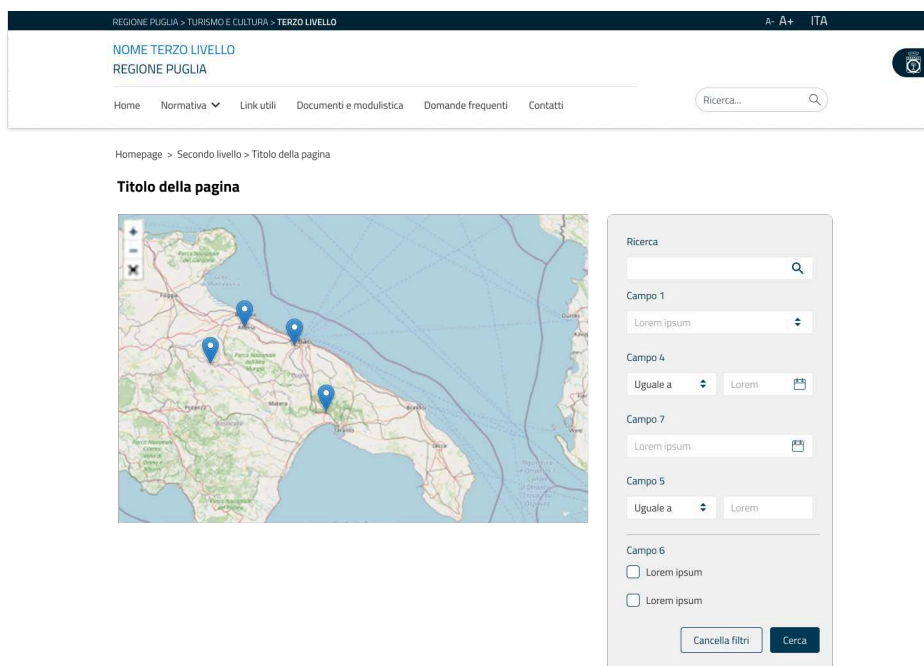


# Crud builder

## Mappa con filtri e ricerca

### VISUALIZZAZIONE DESKTOP

Il funzionamento dei filtri e la loro visualizzazione in frontoffice risponde alle stesse modalità di configurazione della visualizzazione tabellare.

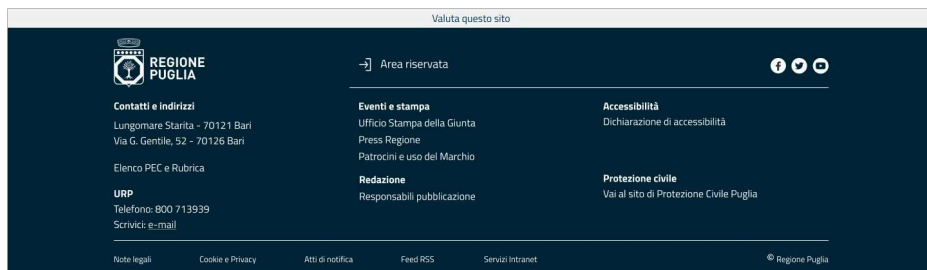
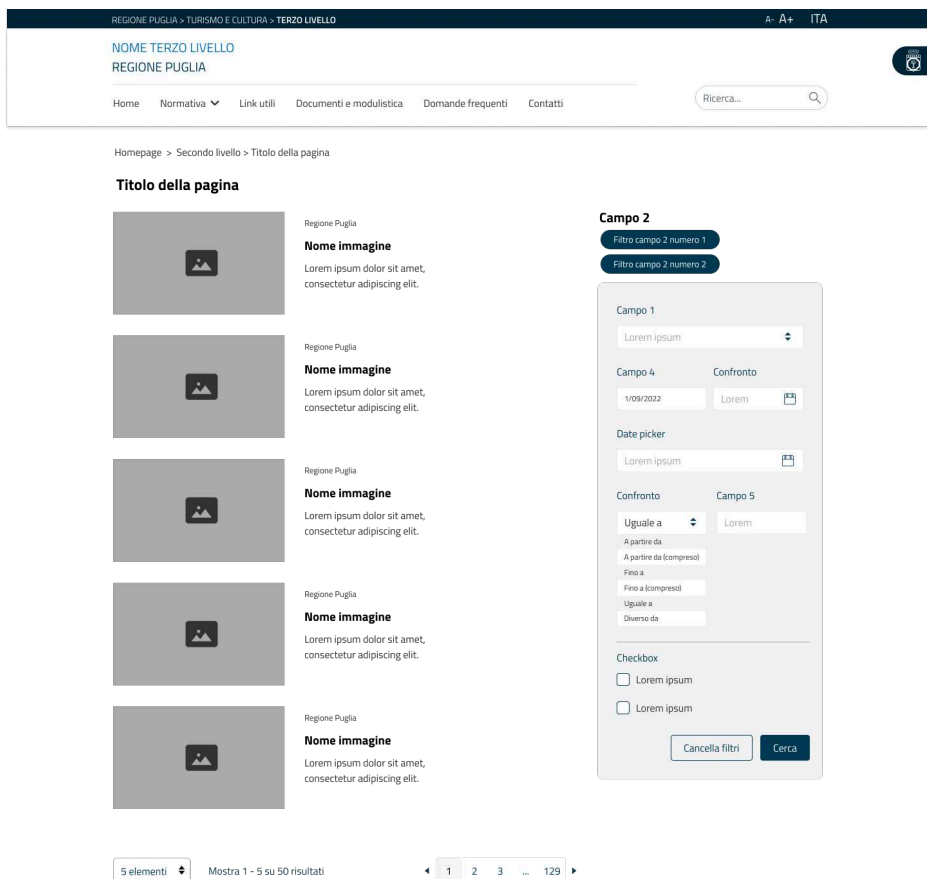


# Crud builder

## Card con filtri e ricerca

## VISUALIZZAZIONE DESKTOP

Il funzionamento dei filtri e la loro visualizzazione in frontoffice risponde alle stesse modalità di configurazione della visualizzazione tabellare.





# Crud builder


## Visualizzazione dettaglio template 1-3-1

### VISUALIZZAZIONE DESKTOP

La visualizzazione dei campi nel dettaglio mostrata all'utente finale rispetterà il layout/template scelto in fase di configurazione. I campi, le label degli stessi e le linee di separazione saranno quindi visualizzati secondo la configurazione definita dal redattore.



#### Mario Rossi



##### Indirizzo

Via Gomes 7 - Milano

##### Data di nascita

15/08/87

##### Numero di telefono

348 6765 444

##### CV Dipendente

[Scarica](#)



##### Scarica il PDF

Salva sul tuo dispositivo il contenuto di questa pagina

##### Milano

##### Indirizzo

Via Felice Cavallotti 9

##### Numero piani

0

##### Smartworking

Sì



# Crud builder

## Visualizzazione dettaglio template 1-2-1

### VISUALIZZAZIONE DESKTOP

Tutti i campi in posizione 2 presentano intestazione ed interlinea.

E' presente in posizione 4 un oggetto correlato.

Il campo CV Dipendente è un file da scaricare.

REGIONE PUGLIA > TURISMO E CULTURA > TERZO LIVELLO

A- A+ ITA

NOME TERZO LIVELLO

REGIONE PUGLIA

Home Normativa Link utili Documenti e modulistica Domande frequenti Contatti

Ricerca...

Mario Rossi

Indirizzo

Via Gomes 7 - Milano

Data di nascita

15/08/87

Numero di telefono

348 6765 444

CV Dipendente

Scarica

Scarica il PDF

Salva sul tuo dispositivo il contenuto di questa pagina

Milano

Indirizzo

Via Felice Cavallotti 9

Numero piani

0

Smartworking

Si

Valuta questo sito

REGIONE PUGLIA

Contatti e indirizzi

Lungomare Starita - 70121 Bari

Via G. Gentile, 52 - 70126 Bari

Elenco PEC e Rubrica

URP

Telefono: 800 713939

Scrivici e-mail

→ Area riservata

Eventi e stampa

Ufficio Stampa della Giunta

Press Regione

Patrocini e uso del Marchio

Redazione

Responsabili pubblicazione

Accessibilità

Dichiarazione di accessibilità

Protezione civile

Vai al sito di Protezione Civile Puglia

Note legali

Cookie e Privacy

Atti di notifica

Feed RSS

Servizi Intranet

Regione Puglia

30

# Crud builder

## Correlazione con mappa abilitata

VISUALIZZAZIONE DESKTOP

Il dettaglio di un object con mappa che presenta anche una correlazione, in visualizzazione quest sarà come mostrato.

REGIONE PUGLIA > TURISMO E CULTURA > TERZO LIVELLO

NOME TERZO LIVELLO

REGIONE PUGLIA

Home

Normativa

Link utili

Documenti e modulistica

Domande frequenti

Contatti

Ricerca...

Homepage > Secondo livello > Titolo della pagina

Campo 2

Campo 4  
Lorem ipsum dolor sit amet, consectetur adipiscing elit, sed do eiusmod tempor incididunt ut labore et dolore magna aliqua. Ut enim ad minim veniam, quis nostrud exercitation ullamco laboris nisi ut aliquip ex ea commodo consequat.  
Campo 1  
Lorem ipsum dolor sit amet, consectetur adipiscing elit, sed do eiusmod tempor incididunt ut labore et dolore magna aliqua.

Campo 1

Campo 3

Campo 2

Campo 1	Campo 3	Campo 2
Text	Text	Text
Text	Text	Text
Text	Text	Text
Text	Text	Text
Text	Text	Text
Text	Text	Text
Text	Text	Text
Text	Text	Text
Text	Text	Text

5 elementi

Mostra 1 - 5 su 50 risultati

1

2

3

...

129

Campo 2

Filtro campo 2 numero 1

Filtro campo 2 numero 2

Campo 1

Text

Campo 4

Confronto

1/09/2022

Text

Date picker

Text

Confronto

Campo 5

Uguale a

Text

Checkbox

Text

Text

Cancel

Cerca

Valuta questo sito

REGIONE PUGLIA

Contatti e indirizzi  
Lungomare Starita - 70121 Bari  
Via G. Gentile, 52 - 70126 Bari  
Elenco PEC e Rubrica  
URP  
Telefono: 800 713939  
Scrivici e-mail

Area riservata

Eventi e stampa  
Ufficio Stampa della Giunta  
Press Regione  
Patrocini e uso del Marchio  
Redazione  
Responsabili pubblicazione

Accessibilità  
Dichiarazione di accessibilità

Protezione civile  
Vai al sito di Protezione Civile Puglia

Notes legal

Cookie e Privacy

Atti di notifica

Feed RSS

Servizi Intranet

Regione Puglia

31

# Newsletter

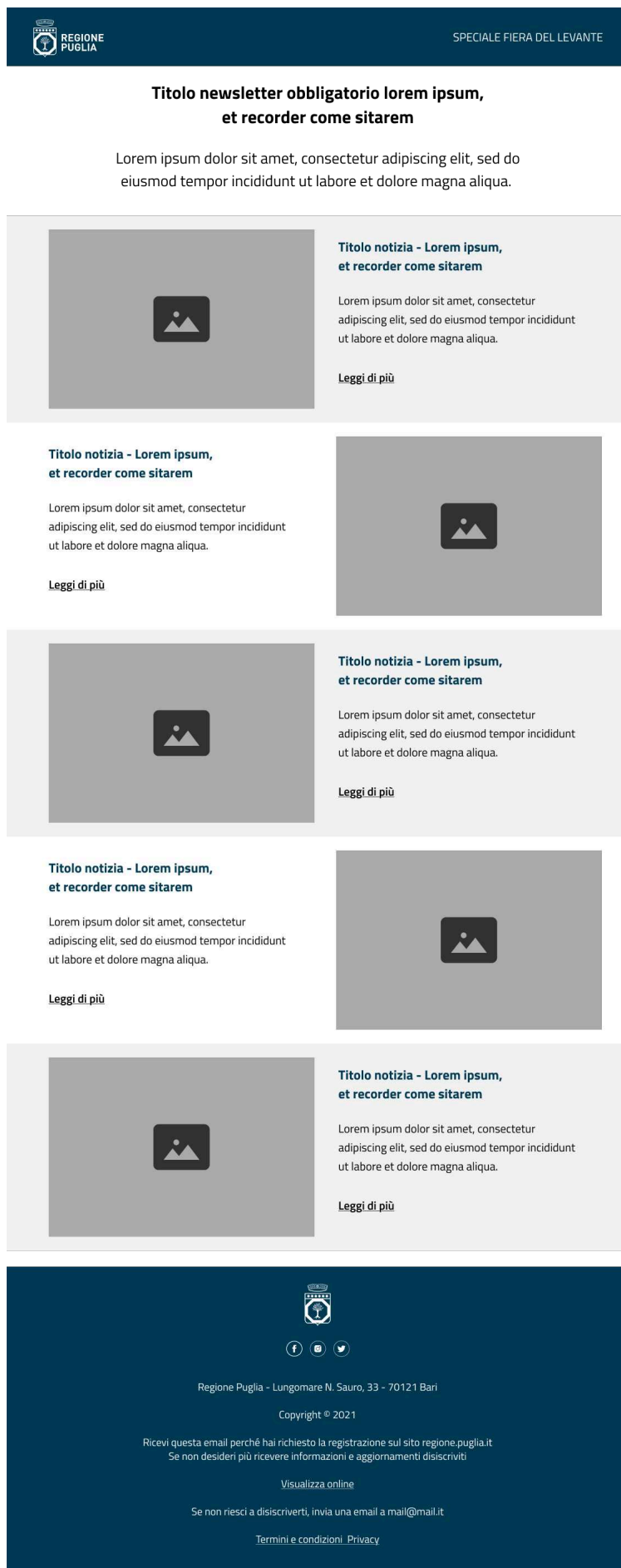
## Bollettino base

### Usa questo template

per inviare alla tua lista contatti i tuoi ultimi aggiornamenti con un layout istituzionale e professionale.

### Consigli

Ordina le notizie in modo gerarchico non necessariamente temporale, es. per rilievo, importanza, popolarità.



# Newsletter

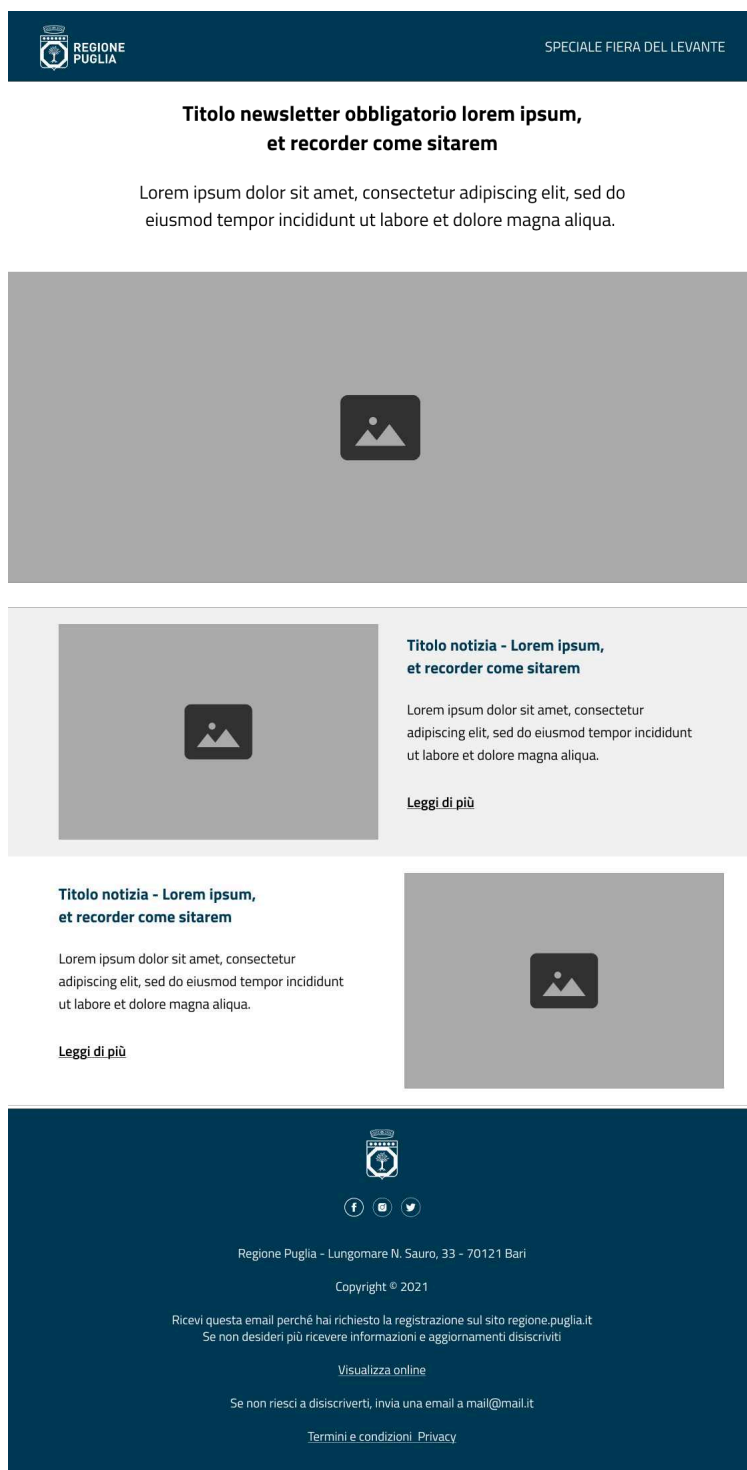
## Magazine base

### Usa questo template

se vuoi dare alla tua rassegna news un forte e caratterizzante impatto visivo.

### Consigli

Usa questo formato solo se disponi di immagini brillanti per la testata.



# Newsletter

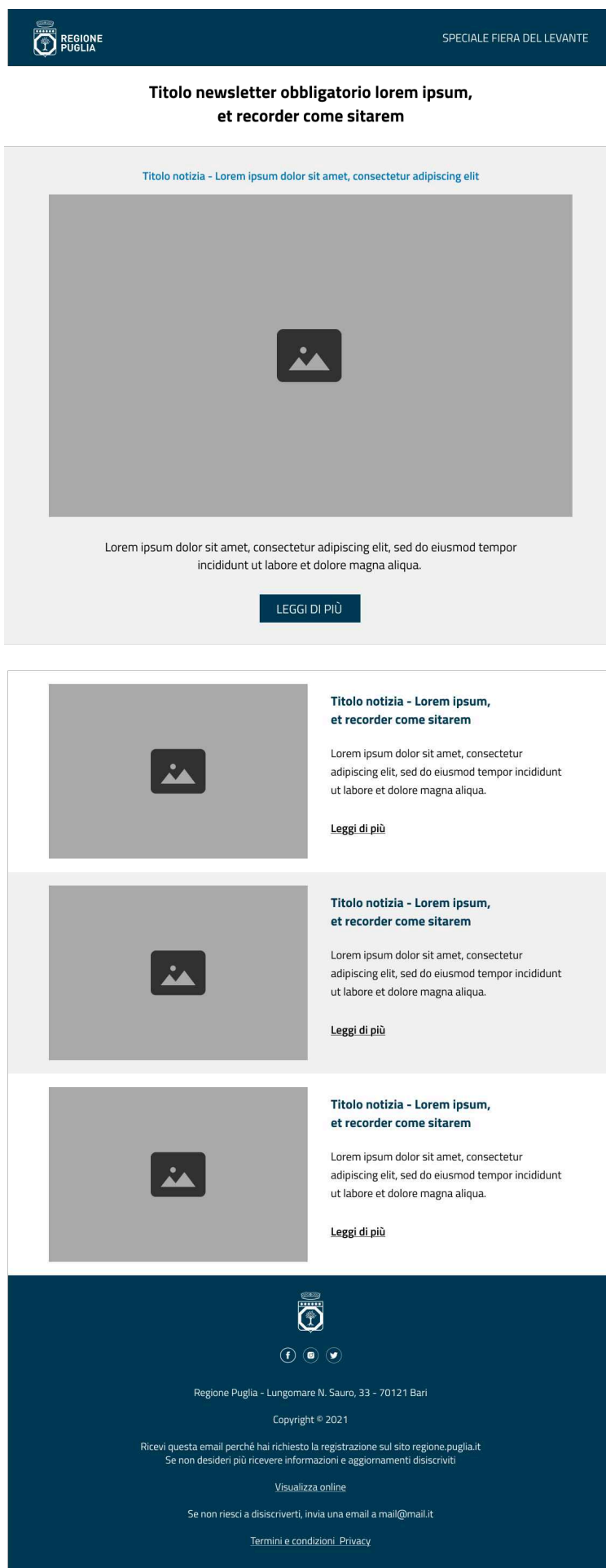
## Magazine evoluto

### Usa questo template

se vuoi dare alla tua rassegna news un forte e caratterizzante impatto visivo e mettere in risalto una notizia in particolare.

### Consigli

Usa questo formato solo se disponi di immagini brillanti per la testata.



# Newsletter

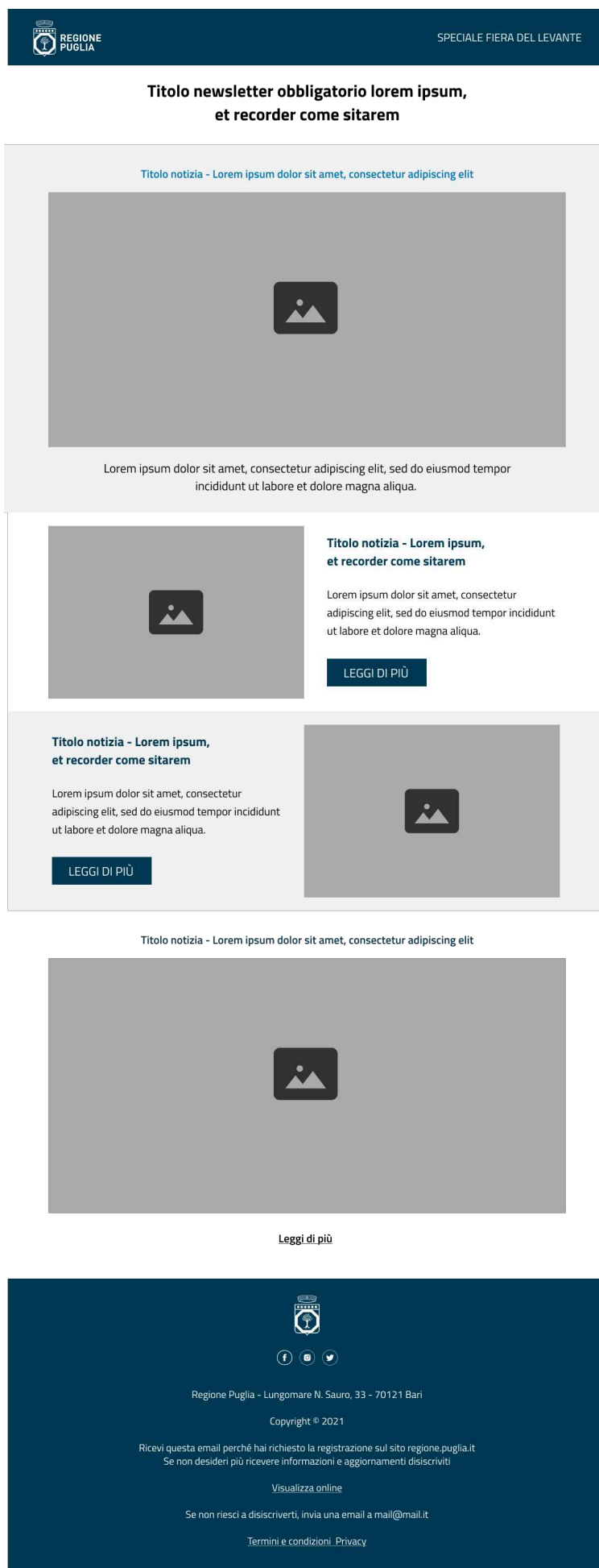
## Magazine con focus fotografico

### Usa questo template

se vuoi dare alla tua rassegna news un forte e caratterizzante impatto visivo e mettere in risalto una notizia in particolare.

### Consigli

Usa questo formato solo se disponi di immagini brillanti per la testata.



# Newsletter

## Presentazione fotografica

### Usa questo template

per condividere alla tua lista contatti una raccolta di immagini significative di un'iniziativa.

### Consigli

Usa questo formato solo se disponi di immagini brillanti per la testata.





# Newsletter


## Relazione e invito

### Usa questo template


se vuoi dividere un macro-argomento in più punti di attenzione, quindi rimandare a un approfondimento più ricco.

### Consigli

Usa questo formato solo se disponi di immagini brillanti per la testata.


SPECIALE FIERA DEL LEVANTE

**Titolo newsletter obbligatorio lorem ipsum, et recorder come sitarem**



**Titolo notizia - Lorem ipsum, et recorder come sitarem**


Lorem ipsum dolor sit amet, consectetur adipiscing elit, sed do eiusmod tempor incididunt ut labore et dolore magna aliqua.


[Leggi di più](#)

**Titolo notizia - Lorem ipsum, et recorder come sitarem**

Lorem ipsum dolor sit amet, consectetur adipiscing elit, sed do eiusmod tempor incididunt ut labore et dolore magna aliqua.

[Leggi di più](#)






**Titolo notizia - Lorem ipsum, et recorder come sitarem**

Lorem ipsum dolor sit amet, consectetur adipiscing elit, sed do eiusmod tempor incididunt ut labore et dolore magna aliqua.


[Leggi di più](#)




Titolo notizia - Lorem ipsum dolor sit amet, consectetur adipiscing elit



Lorem ipsum dolor sit amet, consectetur adipiscing elit, sed do eiusmod tempor incididunt ut labore et dolore magna aliqua.

[LEGGI DI PIÙ](#)



Regione Puglia - Lungomare N. Sauro, 33 - 70121 Bari

Copyright © 2021

Ricevi questa email perché hai richiesto la registrazione sul sito [regione.puglia.it](http://regione.puglia.it)  
Se non desideri più ricevere informazioni e aggiornamenti disiscriviti

[Visualizza online](#)

Se non riesci a disiscriverti, invia una email a [mail@mail.it](mailto:mail@mail.it)

[Termini e condizioni](#) [Privacy](#)

# Newsletter

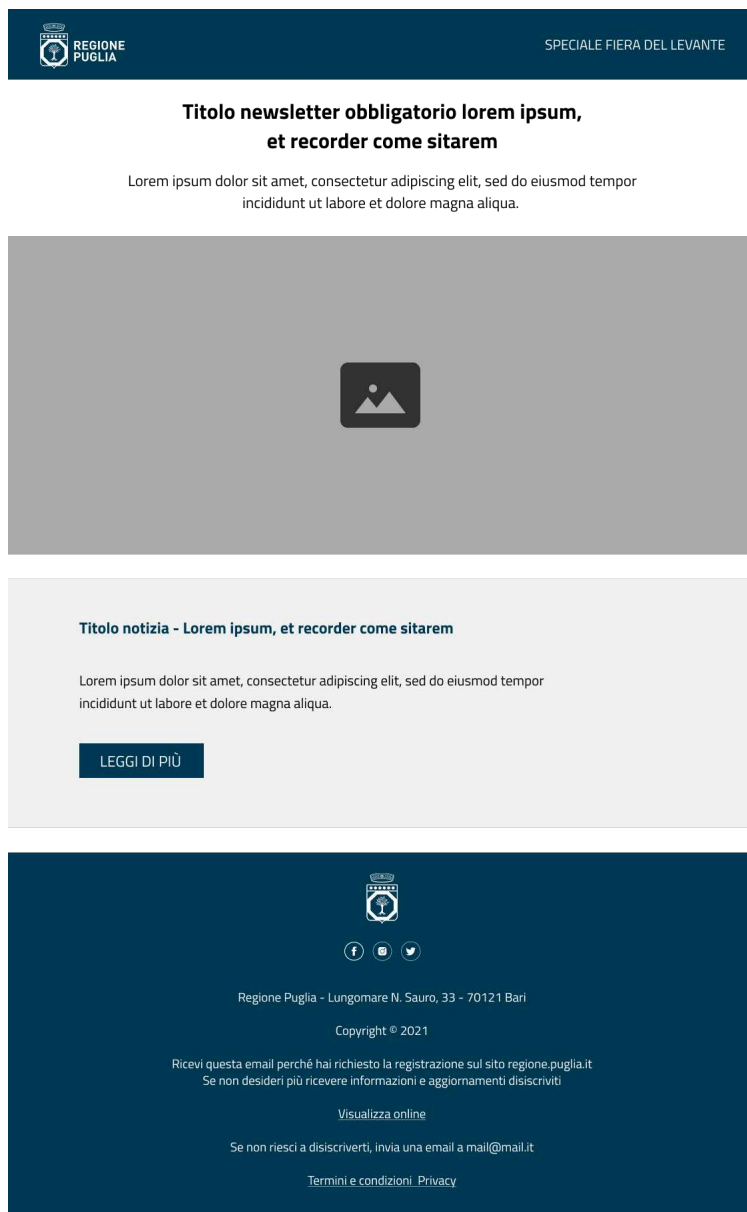
## Invito base

### Usa questo template

per invitare la tua lista contatti  
a un evento o alla  
partecipazione a un bando.

### Consigli

Riduci al massimo il testo,  
fornisci le informazioni utili per  
invogliare e aiutare le persone  
a compiere l'azione richiesta.  
Indica con precisione l'azione  
da compiere nel pulsante  
finale (es: Partecipa).



# Newsletter

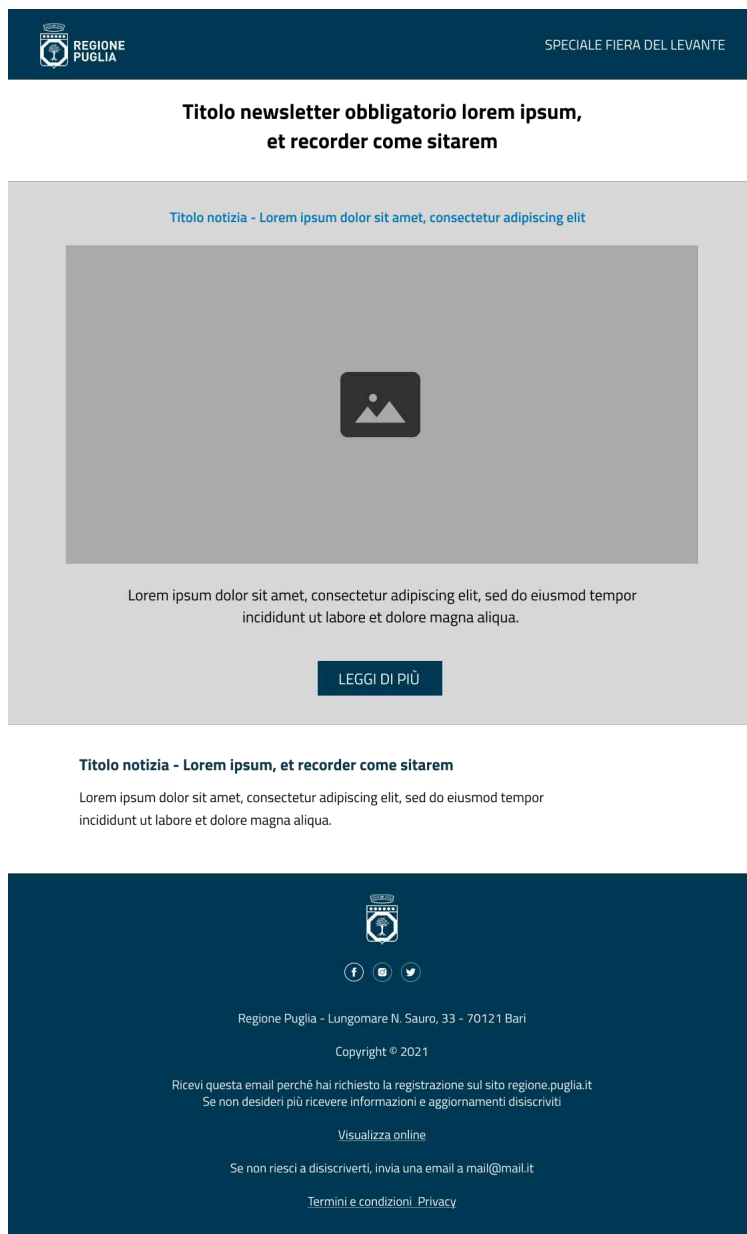
## Recall Invito

### Usa questo template

per rimandare alla tua lista contatti l'invito a un evento o alla partecipazione a un bando.

### Consigli

Poiché questo modello è pensato per contenere informazioni minime, usalo esclusivamente per riferirti a qualcosa di già noto o che hai già comunicato con una newsletter precedente.



# Newsletter

## Invito con punti di attenzione

### Usa questo template

per invitare la tua lista contatti a un evento o partecipare a un bando e per fornire una serie di informazioni aggiuntive.

### Consigli

Scegli con cura le immagini per motivare le persone ad aprire e scorrere l'email.

